

PROPOSTA DE PREÇOS

SELEÇÃO PÚBLICA FAPEX N°. 002/2021



PROPOSTA DE PREÇO

SELEÇÃO PÚBLICA PRESENCIAL FAPEX Nº. 0002/2021

À COMISSÃO DE LICITAÇÃO

FUNDAÇÃO DE APOIO À PESQUISA E À EXTENSÃO - FAPEX

A **BMA CONSTRUTORA EIRELI-EPP**, com sede na Av. Luís Viana, 7532, QD CSI LT 06 Edf. Helbor Cosmopolitan Home Stay e Offices, Sl.202 e 203, Alphaville I - CEP: 41.701-005, inscrita no CNPJ nº22.939.670/0001-00, por intermédio de seu representante legal, o Sr. **FÁBIO MOREIRA ANDRDE**, portador (a) da Carteira de Identidade nº. 05.717.612-40 e do CPF nº 657.008.645-68. Apresenta a Vossa Senhoria a nossa proposta de preços, detalhada nos documentos anexos, para execução da obra de que trata a **SELEÇÃO PÚBLICA PRESENCIAL FAPEX Nº. 0002/2021**, que tem por objeto a escolha da proposta mais vantajosa para a contratação de empresa especializada em serviços de engenharia para reparos gerais e requalificação de áreas diversas do ICS-Instituto de Ciências da Saúde da Universidade Federal da Bahia, localizado no campus Federação - Ondina, Salvador, Bahia, cidade de Salvador, Bahia, mediante o regime de empreitada por preço unitário, tendo como base os projetos de arquitetura e engenharia fornecidos, e as condições estabelecidas neste Termo de Referência e seus anexos.


Prazo de validade da proposta: 60 (sessenta) dias, a contar da data da Sessão Pública.

O contrato terá vigência pelo período de 150 (cento e cinquenta) dias corridos.

No valor proposto estão inclusos todos os custos decorrentes da execução contratual, tais como, custos diretos e indiretos, despesas com tributos incidentes, frete, seguros e quaisquer outros que sejam necessários ao cumprimento integral do objeto deste procedimento licitatório.

Para tanto, nos propomos a executar os serviços pelo preço total de R\$ **131.606,71** (Cento e trinta e um mil seiscentos e seis reais e setenta e um centavos).

Salvador, 03 de maio de 2021.



BMA CONSTRUTORA EIRELI - EPP
CNPJ: 22.939.670/0001-00
Fábio Moreira Andrade
CREA Ba. 92.542
Sócio-Diretor

Obra: **Serviços de Recuperação de Ambientes no ICS**

Data: **JANEIRO/2021**


Atualização: **29/01/21 11:42**

Endereço: **Campus Universitário do Canela - Salvador - Bahia**

Área (m²): **54,86**

ESTIMATIVA ORÇAMENTÁRIA

ITEM	REFERÊNCIA	DESCRIÇÃO	UND	QUANTIDADE	PREÇO(R\$)	PREÇO TOTAL (R\$)
1		MOBILIZAÇÃO E SERVIÇOS PRELIMINARES				4.587,98
1.1	S00051	PLACA DE OBRA EM CHAPA AÇO GALVANIZADO, INSTALADA	M2	7,48	287,57	2.151,02
1.2	5824	CAMINHÃO TOCO, PBT 16.000 KG, CARGA ÚTIL MÁX. 10.685 KG, DIST. ENTRE EIXOS 4,8 M, POTÊNCIA 189 CV, INCLUSIVE CARROCERIA FIXA ABERTA DE MADEIRA P/ TRANSPORTE GERAL DE CARGA SECA, DIMEN. APROX. 2,5 X 7,00 X 0,50 M - CHP DIURNO. AF_06/2014	CHP	16,00	118,31	1.892,96
1.3	88316	SERVENTE COM ENCARGOS COMPLEMENTARES	H	32,00	17,00	544,00
2		ADMINISTRAÇÃO LOCAL				29.376,88
2.1	93565	ENGENHEIRO CIVIL DE OBRA JUNIOR COM ENCARGOS COMPLEMENTARES (Meio Período)	MÊS	2,00	7.757,42	15.514,84
2.2	93572	ENCARREGADO GERAL DE OBRAS COM ENCARGOS COMPLEMENTARES	MÊS	2,00	5.122,86	10.245,72
2.3	10527	LOCACAO DE ANDAIME METALICO TUBULAR DE ENCAIXE, TIPO DE TORRE, COM LARGURA DE 1 ATE 1,5 M E ALTURA DE *1,00* M	MXMÊS	48,00	14,50	696,00
2.4	97064	MONTAGEM E DESMONTAGEM DE ANDAIME TUBULAR TIPO TORRE (EXCLUSIVE ANDAIMÉ E LIMPEZA). AF_11/2017	M	24,00	22,52	540,48
	00010775	LOCACAO DE CONTAINER 2,30 X 6,00 M, ALT. 2,50 M, COM 1 SANITARIO, PARA ESCRITORIO COMPLETO, SEM DIVISORIAS INTERNAS	MÊS	2,00	800,00	1.600,00
2.6	S 09731	ALUGUEL DE GUINCHO VELOX (FOGUETINHO)	MÊS	1,00	779,84	779,84
3		SANITÁRIO FEM. 2º PAV				4.743,71
3.1		DEMOLIÇÕES E RETIRADAS				
3.1.1	S 02095	RETIRADA DE VASO SANITÁRIO	UND	2,00	9,23	18,46
3.1.2	S 03264	REMOÇÃO DE CAIXA DE DESCARGA DE SOBREPOR	UND	2,00	14,33	28,66
3.1.3	100279	TRANSPORTE VERTICAL MANUAL, 1 PAVIMENTO, DE BACIA SANITÁRIA, CAIXA, TANQUE OU PIA (UNIDADE: UNID). AF_07/2019	UND	4,00	0,61	2,44
3.1.4	S 07216	REMOÇÃO DE ACESSÓRIOS SANITÁRIOS	UND	4,00	10,36	41,44
3.1.5	S 00031	REMOÇÃO DE ESQUADRIA DE MADEIRA, COM OU SEM BATENTE (1 folha de porta de entrada de 0,80x2,10m, 1 porta de divisória 0,60x1,9 m)	M2	2,82	11,65	32,85
3.1.6	88036	TRANSPORTE HORIZONTAL DE MATERIAIS DIVERSOS	M3	0,25	29,48	7,49
3.1.7	72897	CARGA MANUAL DE ENTULHO EM CAMINHÃO BASCULANTE 6M3	M3	0,33	22,62	7,47
3.1.8	97914	TRANSPORTE COM CAMINHÃO BASCULANTE DE 6 M3, EM VIA URBANA PAVIMENTADA, DMT ATÉ 30 KM (UNIDADE: M3XKM). AF_07/2020	M3XKM	6,61	1,80	11,89
3.2		LOUÇAS, METAIS E ACESSÓRIOS				
3.2.1	S 08710	VASO SANITARIO C/CAIXA DE DESCARGA ACOPLADA, LINHA VOGUE PLUS CP525, DECA OU SIMILAR, INCLUSIVE ASSENTO ASTRA TPK OU SIMILAR, CONJ. DE FIXAÇÃO DECA SP13 OU SIMILAR, ANEL DE VEDAÇÃO E ENGATE PLÁSTICO	UND	2,00	1.209,47	2.418,94
3.2.2	S 7609	SABONETEIRA EM PLÁSTICO ABS, PARA SABONETE LÍQUIDO, DA JSN, REF. J7 OU SIMILAR	UND	1,00	59,77	59,77
3.2.3	S 12511	DISPENSER, EM PLÁSTICO, PARA PAPEL HIGIÊNICO EM ROLO	UND	2,00	43,49	86,98
3.2.4	S 12208	PORTA PAPEL TOALHA PARA PAPEL INTERFOLHA 2 OU 3 DOBRAS, INJETADO COM A FRENTE EM PLÁSTICO ABS BRANCO, COM VISOR FRONTAL PARA CONTROLE DE SUBSTITUIÇÃO DO PAPEL INTERFOLHA E FUNDO EM PLÁSTICO ABS CINZA.	UND	1,00	93,13	93,13
3.2.5	S 09044	RODOPIA EM GRANITO CINZA ANDORINHA, H = 7 CM, E = 2CM, APLICADO COM ARGAMASSA INDUSTRIALIZADA AC-I, COM ACABAMENTO BOLEADO	M	0,73	19,22	14,03
3.3		INSTALAÇÕES HIDRÁULICAS				
3.3.1	89402	TUBO, PVC, SOLDÁVEL, DN 25MM, INSTALADO EM RAMAL DE DISTRIBUIÇÃO DE ÁGUA - FORNECIMENTO E INSTALAÇÃO. AF_12/2014 - prolongamento de tubulação aparente até vaso sanitário	M	3,00	8,13	24,39
3.4		INSTALAÇÕES ELÉTRICAS				
3.4.1	S 00632	REVISÃO DE PONTO DE INTERRUPTOR COM REPOSIÇÃO DO INTERRUPTOR E FIAÇÃO	UND	1,00	65,47	65,47
3.5		PINTURA				
3.5.1	S 03967	REMOÇÃO DE PINTURA COM APLICAÇÃO 01 DEMÃO DE REMOVEDOR DE TINTA, MARCA CORAL OU SIMILAR- Divisória	M2	10,83	9,66	104,62
3.5.2	S 08623	EMASSAMENTO DE SUPERFÍCIE, COM APLICAÇÃO DE 02 DEMÃOS DE MASSA CORRIDA - R1	M2	10,83	13,55	146,75
3.5.3	88487	APLICAÇÃO MANUAL DE PINTURA COM TINTA LÁTEX PVA EM PAREDES, DUAS DEMÃOS. AF_06/2014 - Divisória	M2	10,83	8,85	95,85
3.5.4	S 03833	PINTURA COM 02 DEMÃOS DE TINTA EPOXI - NORMA 1198-II- azulejos	M2	7,01	45,86	321,34



Obra: **Serviços de Recuperação de Ambientes no ICS**


Data: **JANEIRO/2021**

Atualização: **29/01/21 11:42**

Endereço: **Campus Universitário do Canela - Salvador - Bahia**

Área (m²): **54,86**

ESTIMATIVA ORÇAMENTÁRIA						
ITEM	REFERÊNCIA	DESCRIÇÃO	UND	QUANTIDADE	PREÇO(R\$)	PREÇO TOTAL (R\$)
3.5.5	S 02316	PINTURA DE ACABAMENTO COM APLICAÇÃO DE 02 DEMÃOS TINTA ESMALTE SINTÉTICO, E = 35 MICRONS P/ DEMÃO- Tubulação aparente do vaso sanitário	M2	0,83	13,45	11,10
3.5.6	73739/001	PINTURA ESMALTE ACETINADO EM MADEIRA, DUAS DEMAOS (porta de madeira)	M2	6,49	18,07	117,27
3.5.7	88488	APLICAÇÃO MANUAL DE PINTURA COM TINTA LÁTEX ACRÍLICA EM TETO, DUAS DEMÃOS. AF_06/2014	M2	6,89	13,20	90,95
3.6		ESQUADRIAS				
3.6.1	COMPOSIÇÃO4	FORNECIMENTO E INSTALAÇÃO DE PORTA DE DIVISÓRIA INCLUSIVE FECHADURA LIVRE-OCUPADO - 0,60X1,90M	UND	1,00	499,78	499,78
3.6.2	COMPOSIÇÃO2	FORNECIMENTO E INSTALAÇÃO DE FOLHA DE PORTA DE 0,80X2,10M	UND	1,00	394,35	394,35
3.6.3	COMPOSIÇÃO3	FORNECIMENTO E INSTALAÇÃO DE PERFIL EM ALUMÍNIO DE PORTA DE DIVISÓRIA EXISTENTE	M	1,90	25,42	48,30
4		SANITÁRIO FEM/MASC. 3º PAV				9.583,79
4.1		DEMOLIÇÕES E RETIRADAS				
4.1.1	S 02095	RETIRADA DE VASO SANITÁRIO	UND	3,00	9,23	27,69
4.1.2	S 03264	REMOÇÃO DE CAIXA DE DESCARGA DE SOBREPOR	UND	3,00	14,33	42,99
4.1.3	100279	TRANSPORTE VERTICAL MANUAL, 1 PAVIMENTO, DE BACIA SANITÁRIA, CAIXA, TANQUE OU PIA (UNIDADE: UNID). AF_07/2019	UND	9,00	0,61	5,49
4.1.4	S 07216	REMOÇÃO DE ACESSÓRIOS SANITÁRIOS	UND	7,00	10,36	72,52
4.1.5	S 00018	DEMOLIÇÃO DE PISO CERÂMICO OU LADRILHO	M2	3,37	9,72	32,76
4.1.6	S 00018	DEMOLIÇÃO DE PISO CERÂMICO OU LADRILHO- para assentar soleira	M2	0,13	9,72	1,25
4.1.7	COMPOSIÇÃO01	DEMOLIÇÃO DE ESPELHO APARAFUSADO	M2	0,81	25,57	20,61
4.1.8	COMPOSIÇÃO07	REMOÇÃO DE PORTA DE DIVISÓRIA 0,60X1,90M	UND	1,00	14,56	14,56
4.1.9	S 00031	REMOÇÃO DE ESQUADRIA DE MADEIRA, COM OU SEM BATENTE - folha de porta de entrada sanitário feminino	M2	1,68	11,65	19,57
4.1.10	88036	TRANSPORTE HORIZONTAL DE MATERIAIS DIVERSOS	M3	0,48	29,48	14,21
4.1.11	72897	CARGA MANUAL DE ENTULHO EM CAMINHÃO BASCULANTE 6M3	M3	0,63	22,62	14,18
4.1.12	97914	TRANSPORTE COM CAMINHÃO BASCULANTE DE 6 M3, EM VIA URBANA PAVIMENTADA, DMT ATÉ 30 KM (UNIDADE: M3XKM). AF_07/2020	M3XKM	12,54	1,80	22,57
4.2		LOUÇAS, METAIS E ACESSÓRIOS				
4.2.1	S 08710	VASO SANITARIO C/CAIXA DE DESCARGA ACOPLADA, LINHA VOGUE PLUS CP525, DECA OU SIMILAR, INCLUSIVE ASSENTO ASTRA TPK OU SIMILAR, CONJ. DE FIXAÇÃO DECA SP13 OU SIMILAR, ANEL DE VEDAÇÃO E ENGATE PLÁSTICO	UND	3,00	1.209,47	3.628,41
4.2.2	S02010	CUBA DE EMBUTIR OVAL (DECA LINHA REF L37) P/ INSTALAÇÃO EM BANCADAS, C/ SIFÃO CROMADO (DECA REF C1680) , ENGATE CROMADO (DECA) OU SIMILARES	UND	2,00	394,55	789,10
4.2.3	S 09676	TORNEIRA DE MESA COM FECHAMENTO AUTOMÁTICO, LINHA DECAMATIC ECO, REF. 1173.C, DECA OU SIMILAR	UND	2,00	240,64	481,28
4.2.4	S 7609	SABONETEIRA EM PLÁSTICO ABS, PARA SABONETE LÍQUIDO, DA JSN, REF. J7 OU SIMILAR	UND	2,00	59,77	119,54
4.2.5	S12511	DISPENSER, EM PLÁSTICO, PARA PAPEL HIGIÊNICO EM ROLO	UND	3,00	43,49	130,47
4.2.6	S 12208	PORTA PAPEL TOALHA PARA PAPEL INTERFOLHA 2 OU 3 DOBRAS, INJETADO COM A FRENTE EM PLÁSTICO ABS BRANCO, COM VISOR FRONTAL PARA CONTROLE DE SUBSTITUIÇÃO DO PAPEL INTERFOLHA E FUNDO EM PLÁSTICO ABS CINZA.	UND	2,00	93,13	186,26
4.2.7	74125/002	ESPELHO CRISTAL ESPESSURA 4MM, COM MOLDURA EM ALUMÍNIO E COMPENSADO 6MM PLASTIFICADO COLADO (0,80x0,60m)	M2	0,96	561,90	539,42
4.2.8	S 07784	RODOPIA EM GRANITO CINZA ANDORINHA, H = 7 CM, E= 2CM, APLICADO COM ARGAMASSA INDUSTRIALIZADA AC-I, COM ACABAMENTO BOLEADO	M	3,00	20,13	60,39
4.3		INSTALAÇÕES HIDRÁULICAS				
4.3.1	89402	TUBO, PVC, SOLDÁVEL, DN 25MM, INSTALADO EM RAMAL DE DISTRIBUIÇÃO DE ÁGUA - FORNECIMENTO E INSTALAÇÃO. AF_12/2014 - prolongamento de tubulação aparente até vaso sanitário	M	3,30	8,13	26,83
4.3.2	S 01201	REVISÃO DE PONTO DE ÁGUA TIPO 2	UND	1,00	56,20	56,20
4.4		PAVIMENTAÇÃO				
4.4.1	10618	REVESTIMENTO CERÂMICO PARA PISO OU PAREDE, 45 X 45 CM, ELIANE, LINHA CARGO PLUS GRAY BOLD BRILHANTE OU SIMILAR, APLICADO COM ARGAMASSA INDUSTRIALIZADA AC-II, REJUNTADO, EXCLUSIVE REGULARIZAÇÃO DE BASE	M2	3,85	50,76	195,43
4.4.2	S 02266	SOLEIRA EM GRANITO CINZA ANDORINHA, L = 15 CM, E = 2 CM	M	0,86	62,76	53,97
4.5		PINTURA				



Obra: **Serviços de Recuperação de Ambientes no ICS**

Data: **JANEIRO/2021**


Atualização: **29/01/21 11:42**

Endereço: **Campus Universitário do Canela - Salvador - Bahia**

Área (m²) **54,86**

ESTIMATIVA ORÇAMENTÁRIA

ITEM	REFERÊNCIA	DESCRIÇÃO	UND	QUANTIDADE	PREÇO(R\$)	PREÇO TOTAL (R\$)
4.5.1	S 03967	REMOÇÃO DE PINTURA COM APLICAÇÃO 01 DEMÃO DE REMOVEDOR DE TINTA, MARCA CORAL OU SIMILAR- Divisória	M2	19,76	9,66	190,86
4.5.2	S 08623	EMASSAMENTO DE SUPERFÍCIE, COM APLICAÇÃO DE 02 DEMÃOS DE MASSA CORRIDA - R1	M2	19,76	13,55	267,72
4.5.3	88487	APLICAÇÃO MANUAL DE PINTURA COM TINTA LÁTEX PVA EM PAREDES, DUAS DEMÃOS. AF_06/2014 - Divisória	M2	19,76	8,85	174,86
4.5.4	S 02316	PINTURA DE ACABAMENTO COM APLICAÇÃO DE 02 DEMÃOS TINTA ESMALTE SINTÉTICO, E = 35 MICRONS P/ DEMÃO- Tubulação aparente do vaso sanitário	M2	0,33	13,45	4,44
4.5.5	73739/001	PINTURA ESMALTE ACETINADO EM MADEIRA, DUAS DEMAOS-portas de madeira	M2	12,98	18,07	234,55
4.5.6	88488	APLICAÇÃO MANUAL DE PINTURA COM TINTA LÁTEX ACRÍLICA EM TETO, DUAS DEMÃOS. AF_06/2014	M2	3,85	13,20	50,82
4.5.7	S 03833	PINTURA COM 02 DEMÃOS DE TINTA EPOXI - NORMA 1198-II- azulejos	M2	24,49	45,86	1 123,05
4.6		ESQUADRIAS				
4.6.1	COMPOSIÇÃO4	FORNECIMENTO E INSTALAÇÃO DE PORTA DE DIVISÓRIA INCLUSIVE FECHADURA LIVRE-OCUPADO - 0,60X1,90M	UND	1,00	499,78	499,78
4.6.2	COMPOSIÇÃO2	FORNECIMENTO E INSTALAÇÃO DE FOLHA DE PORTA DE 0,80X2,10M	UND	1,00	394,35	394,35
4.6.3	S 07756	FECHADURA PADO, TIPO TARJETA LIVRE/OCUPADO, REF.032-CR, BOTÃO 26,5MM, CROMADA (OU SIMILAR)	UND	1,00	87,66	87,66
5		SANITÁRIO FEM. 4º PAV.				2.763,78
5.1		DEMOLIÇÕES E RETIRADAS				
5.1.1	S 02095	RETIRADA DE VASO SANITÁRIO	UND	1,00	9,23	9,23
5.1.2	S 03264	REMOÇÃO DE CAIXA DE DESCARGA DE SOBREPOR	UND	1,00	14,33	14,33
5.1.3	100279	TRANSPORTE VERTICAL MANUAL, 1 PAVIMENTO, DE BACIA SANITÁRIA, CAIXA, TANQUE OU PIA (UNIDADE: UNID). AF_07/2019	UND	4,00	0,61	2,44
5.1.4	S 07216	REMOÇÃO DE ACESSÓRIOS SANITÁRIOS	UND	3,00	10,36	31,08
5.1.5	88036	TRANSPORTE HORIZONTAL DE MATERIAIS DIVERSOS	M3	0,13	29,48	3,74
5.1.6	72897	CARGA MANUAL DE ENTULHO EM CAMINHÃO BASCULANTE 6M3	M3	0,17	22,62	3,74
5.1.7	97914	TRANSPORTE COM CAMINHÃO BASCULANTE DE 6 M3, EM VIA URBANA PAVIMENTADA, DMT ATÉ 30 KM (UNIDADE: M3XKM). AF_07/2020	M3XKM	3,30	1,80	5,94
5.1.8	COMPOSIÇÃO1	DEMOLIÇÃO DE ESPELHO APARAFUSADO	M2	0,53	25,57	13,56
5.1.9	COMPOSIÇÃO5	REMOÇÃO DE FECHADURA LIVRE-OCUPADO	UND	1,00	22,08	22,08
5.2		LOUÇAS, METAIS E ACESSÓRIOS				
5.2.1	S 08710	VASO SANITÁRIO C/CAIXA DE DESCARGA ACOPLADA, LINHA VOGUE PLUS CP525, DECA OU SIMILAR, INCLUSIVE ASSENTO ASTRA TPK OU SIMILAR, CONJ. DE FIXAÇÃO DECA SP13 OU SIMILAR, ANEL DE VEDAÇÃO E ENGATE PLÁSTICO	UND	1,00	1.209,47	1.209,47
5.2.2	S 7609	SABONETEIRA EM PLÁSTICO ABS, PARA SABONETE LÍQUIDO, DA JSN, REF. J7 OU SIMILAR	UND	1,00	59,77	59,77
5.2.3	S12511	DISPENSER, EM PLÁSTICO, PARA PAPEL HIGIÊNICO EM ROLO	UND	1,00	43,49	43,49
5.2.4	S 12208	PORTA PAPEL TOALHA PARA PAPEL INTERFOLHA 2 OU 3 DOBRAS, INJETADO COM A FRENTE EM PLÁSTICO ABS BRANCO, COM VISOR FRONTAL PARA CONTROLE DE SUBSTITUIÇÃO DO PAPEL INTERFOLHA E FUNDO EM PLÁSTICO ABS CINZA.	UND	1,00	93,13	93,13
5.2.5	74125/002	ESPELHO CRISTAL ESPESSURA 4MM, COM MOLDURA EM ALUMÍNIO E COMPENSADO 6MM PLASTIFICADO COLADO (0,80x0,60m)	M2	0,48	561,90	269,71
5.2.6	S 07784	RODOPIA EM GRANITO CINZA ANDORINHA, H = 7 CM, E = 2CM, APLICADO COM ARGAMASSA INDUSTRIALIZADA AC-I, COM ACABAMENTO BOLEADO	M	1,40	20,13	28,18
5.3		INSTALAÇÕES HIDRÁULICAS				
5.3.1	89402	TUBO, PVC, SOLDÁVEL, DN 25MM, INSTALADO EM RAMAL DE DISTRIBUIÇÃO DE ÁGUA - FORNECIMENTO E INSTALAÇÃO. AF_12/2014 - prolongamento de tubulação aparente até vaso sanitário	M	2,65	8,13	21,54
5.3.2	COMPOSIÇÃO8	REVISÃO DE PONTO DE ÁGUA -prolongamento de tubulação aparente até vaso sanitário	UND	1,00	68,20	68,20
5.4		PINTURA				
5.4.1	S 02316	PINTURA DE ACABAMENTO COM APLICAÇÃO DE 02 DEMÃOS TINTA ESMALTE SINTÉTICO, E = 35 MICRONS P/ DEMÃO- Tubulação aparente do vaso sanitário	M2	0,27	13,45	3,56
5.4.2	73739/001	PINTURA ESMALTE ACETINADO EM MADEIRA, DUAS DEMAOS-porta de madeira	M2	6,49	18,07	117,27
5.4.3	S 03833	PINTURA COM 02 DEMÃOS DE TINTA EPOXI - NORMA 1198-II- azulejos	M2	14,30	45,86	655,64
5.5		ESQUADRIAS				





Obra: **Serviços de Recuperação de Ambientes no ICS**

Endereço: **Campus Universitário do Canela - Salvador - Bahia**

Área (m²) **54,86**

ESTIMATIVA ORÇAMENTÁRIA

ITEM	REFERÊNCIA	DESCRIÇÃO	UND	QUANTIDADE	PREÇO(R\$)	PREÇO TOTAL (R\$)
5.5.1	S 07756	FECHADURA PAÇO, TIPO TARJETA LIVRE/OCUPADO, REF.032-CR, BOTÃO 26,5MM, CROMADA (OU SIMILAR)	UND	1,00	87,66	87,66
6		SANITÁRIO MASC. 5ª PAV				6.788,94
6.1		DEMOLIÇÕES E RETIRADAS				
6.1.1	S 02095	RETIRADA DE VASO SANITÁRIO	UND	2,00	9,23	18,46
6.1.2	S 03264	REMOÇÃO DE CAIXA DE DESCARGA DE SOBREPOR	UND	2,00	14,33	28,66
6.1.3	100279	TRANSPORTE VERTICAL MANUAL, 1 PAVIMENTO, DE BACIA SANITÁRIA, CAIXA, TANQUE OU PIA (UNIDADE: UNID). AF_07/2019	UND	10,00	0,61	6,10
6.1.4	S 07216	REMOÇÃO DE ACESSÓRIOS SANITÁRIOS	UND	3,00	10,36	31,08
6.1.5	S 07215	REMOÇÃO DE METAIS SANITÁRIOS (TORNEIRA, REGISTROS, CHUVEIROS, ETC.)	UND	1,00	14,33	14,33
6.1.6	COMPOSIÇÃO01	DEMOLIÇÃO DE ESPELHO APARAFUSADO	M2	0,83	25,57	21,27
6.1.7	COMPOSIÇÃO07	REMOÇÃO DE PORTA DE DIVISÓRIA 0,60X1,90M	UND	2,00	14,56	29,12
6.1.8	S 00031	REMOÇÃO DE ESQUADRIA DE MADEIRA, COM OU SEM BATENTE - folha de porta de entrada sanitário	M2	1,68	11,65	19,67
6.1.9	88036	TRANSPORTE HORIZONTAL DE MATERIAIS DIVERSOS	M3	0,25	29,48	7,49
6.1.10	72897	CARGA MANUAL DE ENTULHO EM CAMINHÃO BASCULANTE 6M3	M3	0,33	22,62	7,47
6.1.11	97914	TRANSPORTE COM CAMINHÃO BASCULANTE DE 6 M3, EM VIA URBANA PAVIMENTADA, DMT ATÉ 30 KM (UNIDADE: M3XKM). AF_07/2020	M3XKM	6,61	1,80	11,89
6.1.12	COMPOSIÇÃO06	REMOÇÃO DE MOLA DE PORTA COM REAPROVEITAMENTO DO MATERIAL	UND	1,00	24,27	24,27
6.2		LOUÇAS, METAIS E ACESSÓRIOS				
6.2.1	S02010	CUBA DE EMBUTIR OVAL (DECA LINHA REF L37) P/ INSTALAÇÃO EM BANCADAS, C/ SIFÃO CROMADO (DECA REF C1680), ENGATE CROMADO (DECA) OU SIMILARES	UND	1,00	394,55	394,55
6.2.2	S 08710	VASO SANITÁRIO C/CAIXA DE DESCARGA ACOPLADA, LINHA VOGUE PLUS CP525, DECA OU SIMILAR, INCLUSIVE ASSENTO ASTRA TPK OU SIMILAR, CONJ. DE FIXAÇÃO DECA SP13 OU SIMILAR, ANEL DE VEDAÇÃO E ENGATE PLÁSTICO	UND	2,00	1.209,47	2.418,94
6.2.3	S 09676	TORNEIRA DE MESA COM FECHAMENTO AUTOMÁTICO, LINHA DECAMATIC ECO, REF.1173.C, DECA OU SIMILAR	UND	2,00	240,64	481,28
6.2.4	S 7609	SABONETEIRA EM PLÁSTICO ABS, PARA SABONETE LÍQUIDO, DA JSN, REF. J7 OU SIMILAR	UND	1,00	59,77	59,77
6.2.5	S12511	DISPENSER, EM PLÁSTICO, PARA PAPEL HIGIÊNICO EM ROLO	UND	2,00	43,49	86,98
6.2.6	S 12208	PORTA PAPEL TOALHA PARA PAPEL INTERFOLHA 2 OU 3 DOBRAS, INJETADO COM A FRENTE EM PLÁSTICO ABS BRANCO, COM VISOR FRONTAL PARA CONTROLE DE SUBSTITUIÇÃO DO PAPEL INTERFOLHA E FUNDO EM PLÁSTICO ABS CINZA.	UND	1,00	93,13	93,13
6.2.7	86883	SIFÃO DO TIPO FLEXÍVEL EM PVC 1 X 1.1/2 - FORNECIMENTO E INSTALAÇÃO. AF_01/2020	UND	1,00	8,33	8,33
6.2.8	74125/002	ESPELHO CRISTAL ESPESSURA 4MM, COM MOLDURA EM ALUMÍNIO E COMPENSADO 6MM PLASTIFICADO COLADO (0,80x0,60m)	M2	0,96	561,90	539,42
6.2.9	S 07784	RODOPIA EM GRANITO CINZA ANDORINHA, H = 7 CM, E = 2CM, APLICADO COM ARGAMASSA INDUSTRIALIZADA AC-I, COM ACABAMENTO BOLEADO	M	1,60	20,13	32,21
6.3		INSTALAÇÕES HIDRÁULICAS				
6.3.1	89402	TUBO, PVC, SOLDÁVEL, DN 25MM, INSTALADO EM RAMAL DE DISTRIBUIÇÃO DE ÁGUA - FORNECIMENTO E INSTALAÇÃO. AF_12/2014 - prolongamento de tubulação aparente até vaso sanitário	M	6,15	8,13	50,00
6.4		REVESTIMENTO				
6.4.1	S 01912	REVESTIMENTO CERÂMICO PARA PAREDE, 15 X 15 CM, AZULEJO BRANCO, TIPO A APLICADO COM ARGAMASSA INDUSTRIALIZADA AC-I, REJUNTADO, EXCLUSIVE EMBOÇO- Recomposição de revestimento	M2	0,54	24,31	13,13
6.5		PINTURA				
6.5.1	S 03967	REMOÇÃO DE PINTURA COM APLICAÇÃO 01 DEMÃO DE REMOVEDOR DE TINTA, MARCA CORAL OU SIMILAR- Divisória	M2	12,08	9,66	116,71
6.5.2	S 08623	EMASSAMENTO DE SUPERFÍCIE, COM APLICAÇÃO DE 02 DEMÃOS DE MASSA CORRIDA - R1	M2	12,08	13,55	163,71
6.5.3	88467	APLICAÇÃO MANUAL DE PINTURA COM TINTA LÁTEX PVA EM PAREDES, DUAS DEMÃOS. AF_06/2014 - Divisória	M2	12,08	8,85	106,93
6.5.4	S 02316	PINTURA DE ACABAMENTO COM APLICAÇÃO DE 02 DEMÃOS TINTA ESMALTE SINTÉTICO, E = 35 MICRONS P/ DEMÃO- Tubulação aparente do vaso sanitário e da tubulação abaixo da bancada	M2	0,74	13,45	9,89
6.5.5	73739/001	PINTURA ESMALTE ACETINADO EM MADEIRA, DUAS DEMÃOS - porta de entrada em madeira	M2	5,04	18,07	91,07
6.5.6	S 03633	PINTURA COM 02 DEMÃOS DE TINTA EPOXI - NORMA 1198-II- azulejos	M2	10,63	45,86	487,26

Obra: **Serviços de Recuperação de Ambientes no ICS**


Data: **JANEIRO/2021**

Atualização: **29/01/21 11:42**

Endereço: **Campus Universitário do Canela - Salvador - Bahia**

Área (m²): **54,86**

ESTIMATIVA ORÇAMENTÁRIA						
ITEM	REFERÊNCIA	DESCRIÇÃO	UND	QUANTIDADE	PREÇO(R\$)	PREÇO TOTAL (R\$)
6.6		ESQUADRIAS				
6.6.1	COMPOSIÇÃO4	FORNECIMENTO E INSTALAÇÃO DE PORTA DE DIVISÓRIA INCLUSIVE FECHADURA LIVRE-OCUPADO - 0,60X1,90M	UND	2,00	499,78	999,56
6.6.2	COMPOSIÇÃO2	FORNECIMENTO E INSTALAÇÃO DE FOLHA DE PORTA DE 0,80X2,10M	UND	1,00	394,35	394,35
6.6.3	1778	INSTALAÇÃO DE MOLA DE PORTA REAPROVEITADA	UND	1,00	22,01	22,01
						10.490,45
7		PAVIMENTAÇÃO				
7.1		TÉRREO				
7.1.1		DEMOLIÇÕES E RETIRADAS				
7.1.1.1	5049	REMOÇÃO DE CANTONEIRA/TESTEIRA DE ALUMÍNIO NO PISO DA ESCADA	M	36,25	6,11	221,49
7.1.1.2	S 00035	DEMOLIÇÃO DE PISOS VINÍLICOS (PAVIFLEX), EXCLUSIVE CONTRA-PISO	M2	6,30	3,91	24,63
7.1.2		PAVIMENTAÇÃO				
7.1.2.1	S 02180	REGULARIZAÇÃO DE BASE PARA REVEST. DE PISOS COM ARG. TRAÇO T4, ESP. MÉDIA = 2,5CM	M2	6,30	19,03	119,89
7.1.2.2	S 02226	PISO VINÍLICO 30 X 30 CM, E=3,2MM, LISO, FIXADO COM COLA SOBRE CIMENTADO, PAVIFLEX OU SIMILAR (EXCETO CIMENTADO)- COR CINZA CLARO- FORNECIMENTO E ASSENTAMENTO	M2	6,30	129,46	815,60
7.1.2.3	S 10047	TESTEIRA PARA PISO VINÍLICO H=6CM (FORNECIMENTO E ASSENTAMENTO)	M	36,25	18,39	666,64
7.2		1º PAVIMENTO				
7.2.1		DEMOLIÇÕES E RETIRADAS				
7.2.1.1	S 00035	DEMOLIÇÃO DE PISOS VINÍLICOS (PAVIFLEX), EXCLUSIVE CONTRA-PISO	M2	4,50	3,91	17,60
7.2.2		PAVIMENTAÇÃO				
7.2.2.1	S 02180	REGULARIZAÇÃO DE BASE PARA REVEST. DE PISOS COM ARG. TRAÇO T4, ESP. MÉDIA = 2,5CM	M2	4,50	19,03	85,64
7.2.2.2	S 02226	PISO VINÍLICO 30 X 30 CM, E=3,2MM, LISO, FIXADO COM COLA SOBRE CIMENTADO, PAVIFLEX OU SIMILAR (EXCETO CIMENTADO)- COR CINZA CLARO- FORNECIMENTO E ASSENTAMENTO	M2	4,50	129,46	582,57
7.3		2º PAVIMENTO				
7.3.1		DEMOLIÇÕES E RETIRADAS				
7.3.1.1	5049	REMOÇÃO DE CANTONEIRA/TESTEIRA DE ALUMÍNIO NO PISO DA ESCADA	M	39,20	6,11	239,51
7.3.1.2	S 00035	DEMOLIÇÃO DE PISOS VINÍLICOS (PAVIFLEX), EXCLUSIVE CONTRA-PISO	M2	9,00	3,91	35,19
7.3.2		PAVIMENTAÇÃO				
7.3.2.1	S 02180	REGULARIZAÇÃO DE BASE PARA REVEST. DE PISOS COM ARG. TRAÇO T4, ESP. MÉDIA = 2,5CM	M2	9,00	19,03	171,27
7.3.2.2	S 02226	PISO VINÍLICO 30 X 30 CM, E=3,2MM, LISO, FIXADO COM COLA SOBRE CIMENTADO, PAVIFLEX OU SIMILAR (EXCETO CIMENTADO)- COR CINZA CLARO- FORNECIMENTO E ASSENTAMENTO	M2	9,00	129,46	1.165,14
7.3.2.3	S 10047	TESTEIRA PARA PISO VINÍLICO H=6CM (FORNECIMENTO E ASSENTAMENTO)	M	39,20	18,39	720,89
7.4		3º PAVIMENTO				
7.4.1		DEMOLIÇÕES E RETIRADAS				
7.4.1.1	5049	REMOÇÃO DE CANTONEIRA/TESTEIRA DE ALUMÍNIO NO PISO DA ESCADA	M	39,20	6,11	239,51
7.4.1.2	S 00035	DEMOLIÇÃO DE PISOS VINÍLICOS (PAVIFLEX), EXCLUSIVE CONTRA-PISO	M2	10,80	3,91	42,23



Obra: **Serviços de Recuperação de Ambientes no ICS**

Data: **JANEIRO/2021**

Atualização: **29/02/21 11:42**

Endereço: **Campus Universitário do Canela - Salvador - Bahia**

Área (m²): **54,86**

ESTIMATIVA ORÇAMENTÁRIA

ITEM	REFERÊNCIA	DESCRIÇÃO	UND	QUANTIDADE	PREÇO(R\$)	PREÇO TOTAL (R\$)
7.4.2 PAVIMENTAÇÃO						
7.4.2.1	S 02180	REGULARIZAÇÃO DE BASE PARA REVEST. DE PISOS COM ARG. TRAÇO T4, ESP. MÉDIA = 2,5CM	M2	10,80	19,03	205,52
7.4.2.2	S 02226	PISO VINÍLICO 30 X 30 CM, E=3,2MM, LISO, FIXADO COM COLA SOBRE CIMENTADO, PAVIFLEX OU SIMILAR (EXCETO CIMENTADO)- COR CINZA CLARO- FORNECIMENTO E ASSENTAMENTO	M2	10,80	129,46	1.398,17
7.4.2.3	S 10047	TESTEIRA PARA PISO VINÍLICO H=6CM (FORNECIMENTO E ASSENTAMENTO)	M	39,20	18,39	720,89
7.5 4º PAVIMENTO						
7.5.1 DEMOLIÇÕES E RETIRADAS						
7.5.1.1	5049	REMOÇÃO DE CANTONEIRA/TESTEIRA DE ALUMÍNIO NO PISO DA ESCADA	M	39,20	6,11	239,51
7.5.1.2	S 00035	DEMOLIÇÃO DE PISOS VINÍLICOS (PAVIFLEX), EXCLUSIVE CONTRA-PISO	M2	4,50	3,91	17,60
7.5.2 PAVIMENTAÇÃO						
7.5.2.1	S 02180	REGULARIZAÇÃO DE BASE PARA REVEST. DE PISOS COM ARG. TRAÇO T4, ESP. MÉDIA = 2,5CM	M2	4,50	19,03	85,64
7.5.2.2	S 02226	PISO VINÍLICO 30 X 30 CM, E=3,2MM, LISO, FIXADO COM COLA SOBRE CIMENTADO, PAVIFLEX OU SIMILAR (EXCETO CIMENTADO)- COR CINZA CLARO- FORNECIMENTO E ASSENTAMENTO	M2	4,50	129,46	582,57
7.5.2.3	S 10047	TESTEIRA PARA PISO VINÍLICO H=6CM (FORNECIMENTO E ASSENTAMENTO)	M	39,20	18,39	720,89
7.6 5º PAVIMENTO						
7.6.1 DEMOLIÇÕES E RETIRADAS						
7.6.1.1	5049	REMOÇÃO DE CANTONEIRA/TESTEIRA DE ALUMÍNIO NO PISO DA ESCADA	M	39,20	6,11	239,61
7.6.1.2	S 00035	DEMOLIÇÃO DE PISOS VINÍLICOS (PAVIFLEX), EXCLUSIVE CONTRA-PISO	M2	2,70	3,91	10,56
7.6.2 PAVIMENTAÇÃO						
7.6.2.1	S 02180	REGULARIZAÇÃO DE BASE PARA REVEST. DE PISOS COM ARG. TRAÇO T4, ESP. MÉDIA = 2,5CM	M2	2,70	19,03	51,38
7.6.2.2	S 02226	PISO VINÍLICO 30 X 30 CM, E=3,2MM, LISO, FIXADO COM COLA SOBRE CIMENTADO, PAVIFLEX OU SIMILAR (EXCETO CIMENTADO)- COR CINZA CLARO- FORNECIMENTO E ASSENTAMENTO	M2	2,70	129,46	349,54
7.6.2.3	S 10047	TESTEIRA PARA PISO VINÍLICO H=6CM (FORNECIMENTO E ASSENTAMENTO)	M	39,20	18,39	720,89
						33.742,33
8 ESQUADRIAS						
1º PAVIMENTO						
REMOÇÃO DE JANELAS, DE FORMA MANUAL, SEM REAPROVEITAMENTO.						
8.2	97645	AF_12/2017 - ESQUADRIA DE MADEIRA DE 2,00x0,53M	M2	1,06	25,46	26,99
8.2	85421	REMOCAO DE VIDRO COMUM-ESQUADRIA DE MADEIRA DE 2,00x0,53M	M2	1,06	12,78	13,55
8.3	COTAÇÃO ALUMAR1	FORNECIMENTO E INSTALAÇÃO DE ESQUADRIA DE ALUMÍNIO ANODIZADO SÉRIE GOLD OU SIMILAR COM VIDRO FIXO TRANSPARENTE LISO E=6mm (COMPLEMENTAÇÃO DE ESQUADRIA EXISTENTE)- (J01- 2,00X0,53M)	UND	1,00	850,90	850,90
2º PAVIMENTO						
REMOÇÃO DE JANELAS, DE FORMA MANUAL, SEM REAPROVEITAMENTO.						
8.4	97645	AF_12/2017 - ESQUADRIA DE MADEIRA DE 4,00X2,90M	M2	11,60	25,46	295,34
8.5	85421	REMOCAO DE VIDRO COMUM-ESQUADRIA DE MADEIRA DE 4,00x2,90M	M2	11,60	12,78	148,25
8.6	COTAÇÃO ALUMAR2	FORNECIMENTO E INSTALAÇÃO DE ESQUADRIA DE ALUMÍNIO ANODIZADO SÉRIE GOLD OU SIMILAR COM VIDRO LISO TRANSPARENTE LISO E=6mm SISTEMA FIXO/MAXIM-AR (J02- 4,00X2,90M)	UND	1,00	7.378,74	7.378,74
8.7	S 08590	PEITORIL MÁRMORE BRANCO, C/ LARGURA = 19 CM, ESP = 2 CM, COM PINGADEIRA	M	4,00	97,60	390,40
3º PAVIMENTO						
REMOÇÃO DE JANELAS, DE FORMA MANUAL, SEM REAPROVEITAMENTO.						
8.8	97645	AF_12/2017 - ESQUADRIA DE MADEIRA DE 4,00X2,90M	M2	11,60	25,46	295,34
8.9	85421	REMOCAO DE VIDRO COMUM-ESQUADRIA DE MADEIRA DE 4,00x2,90M	M2	11,60	12,78	148,25

[Handwritten signature]

Obra: **Serviços de Recuperação de Ambientes no ICS**

Data: **JANEIRO/2021**

Atualização
29/4/21 11:42

Endereço:
Campus Universitário do Canela - Salvador - Bahia


Área (m²)
54,86

ESTIMATIVA ORÇAMENTÁRIA						
ITEM	REFERÊNCIA	DESCRIÇÃO	UND	QUANTIDADE	PREÇO(R\$)	PREÇO TOTAL (R\$)
8.10	COTAÇÃO ALUMAR2	FORNECIMENTO E INSTALAÇÃO DE ESQUADRIA DE ALUMÍNIO ANODIZADO SÉRIE GOLD OU SIMILAR COM VIDRO LISO TRANSPARENTE LISO E=6mm SISTEMA FIXO/MAXIM-AR (J02- 4,00X2,90M)	UND	1,00	7.378,74	7.378,74
8.11	S 08590	PEITORIL MÁRMORE BRANCO, C/ LARGURA = 19 CM, ESP = 2 CM, COM PINGADEIRA	M	4,00	97,60	390,40
		4º PAVIMENTO				
8.12	97645	REMOÇÃO DE JANELAS, DE FORMA MANUAL, SEM REAPROVEITAMENTO. AF_12/2017 - ESQUADRIA DE MADEIRA DE 4,00X2,90M	M2	11,60	25,46	295,34
8.13	85421	REMOCAO DE VIDRO COMUM-ESQUADRIA DE MADEIRA DE 4,00x2,90M	M2	11,60	12,78	148,25
8.14	COTAÇÃO ALUMAR2	FORNECIMENTO E INSTALAÇÃO DE ESQUADRIA DE ALUMÍNIO ANODIZADO SÉRIE GOLD OU SIMILAR COM VIDRO LISO TRANSPARENTE LISO E=6mm SISTEMA FIXO/MAXIM-AR (J02- 4,00X2,90M)	UND	1,00	7.378,74	7.378,74
	S 08590	PEITORIL MÁRMORE BRANCO, C/ LARGURA = 19 CM, ESP = 2 CM, COM PINGADEIRA	M	4,00	97,60	390,40
		5º PAVIMENTO				
8.16	97645	REMOÇÃO DE JANELAS, DE FORMA MANUAL, SEM REAPROVEITAMENTO. AF_12/2017 - ESQUADRIA DE MADEIRA DE 4,00X2,90M	M2	11,60	25,46	295,34
8.17	85421	REMOCAO DE VIDRO COMUM-ESQUADRIA DE MADEIRA DE 4,00x2,90M	M2	11,60	12,78	148,25
8.18	COTAÇÃO ALUMAR2	FORNECIMENTO E INSTALAÇÃO DE ESQUADRIA DE ALUMÍNIO ANODIZADO SÉRIE GOLD OU SIMILAR COM VIDRO LISO TRANSPARENTE LISO E=6mm SISTEMA FIXO/MAXIM-AR (J02- 4,00X2,90M)	UND	1,00	7.378,74	7.378,74
8.19	S 08590	PEITORIL MÁRMORE BRANCO, C/ LARGURA = 19 CM, ESP = 2 CM, COM PINGADEIRA	M	4,00	97,60	390,40
9		SERVIÇOS FINAIS E DESMOBILIZAÇÃO				3.207,51
			M2	7,48	11,65	87,14
9.1	S00031	REMOÇÃO DE PLACA DE OBRA	H	16,00	17,00	272,00
9.2	88316	SERVENTE COM ENCARGOS COMPLEMENTARES				
9.3	5824	CAMINHÃO TOCO, PBT 16.000 KG, CARGA ÚTIL MÁX. 10.685 KG, DIST. ENTRE EIXOS 4,8 M, POTÊNCIA 189 CV, INCLUSIVE CARROCERIA FIXA ABERTA DE MADEIRA P/ TRANSPORTE GERAL DE CARGA SECA, DIMEN. APROX. 2,5 X 7,00 X 0,50 M - CHP DIURNO. AF_06/2014	H	16,00	118,31	1.892,96
9.4	88036	TRANSPORTE HORIZONTAL DE MATERIAIS DIVERSOS	M3	10,00	29,48	294,80
9.5	72897	CARGA MANUAL DE ENTULHO EM CAMINHÃO BASCULANTE 6M3	M3	10,00	22,62	226,20
9.6	97914	TRANSPORTE COM CAMINHÃO BASCULANTE DE 6 M3, EM VIA URBANA PAVIMENTADA, DMT ATÉ 30 KM (UNIDADE: M3XKM). AF_07/2020	M3XKM	200,00	1,80	360,00
9.7	S02450	LIMPEZA GERAL	M2	43,77	1,70	74,41
					SUBTOTAL:	105.285,37
					B.D.I.:	26.321,34
					TOTAL:	131.606,71

Observações:

Itens com os códigos com as letras "S" e "I" na frente são respectivamente composições e insumos de Orse, códigos sem letra são preços de Sinapi.
 Preços Sinapi: Data Referência Técnica: 16/01/2021 Preços Orse: Data Referência Outubro/2020


Salvador, 03 de maio de 2021.


BMA CONSTRUTORA EIRELI - EPP
 CNPJ: 22.939.670/0001-00
 Fábio Moreira Andrade
 CREA Ba. 92.542
 Sócio-diretor



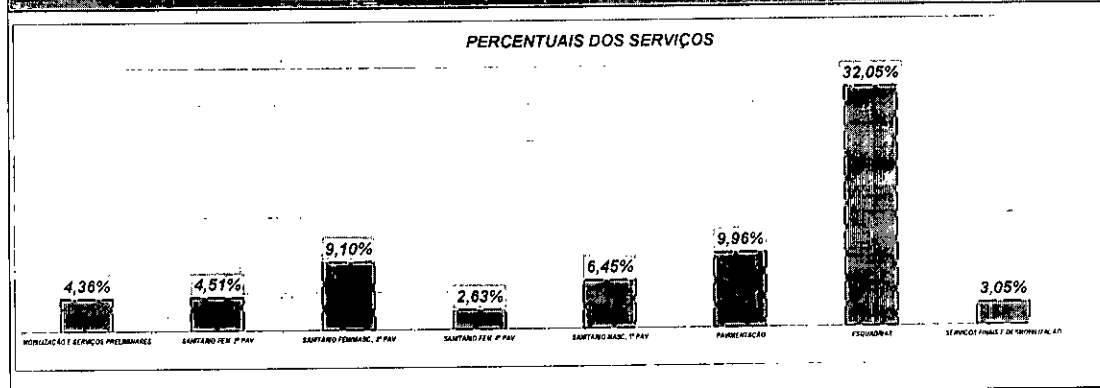
Obra: Serviços de Recuperação de Ambientes no ICS
Data: JANEIRO/2021
Endereço: Área (m2): 54,88 Valor Total (R\$): 131.806,71 Custo p/m2 (R\$): 2.388,96 Prazo estimado (meses): 2,00
Campus Universitário do Canela - Salvador - Bahia

ITEM	SERVIÇO	V. ITEM (R\$)	%	B.D.J.	V.TOTAL(R\$)	%	30 Dias		60 Dias	
							Valor(R\$)	%	Valor(R\$)	%
1	MOBILIZAÇÃO E SERVIÇOS PRELIMINARES	4.597,80	4,36%	1.147,00	5.734,58	100,00%	5.734,58	100,00%		
3	SANITÁRIO FEM. P PAY	4.743,71	4,51%	1.183,92	5.929,64	50,00%	2.964,82	50,00%	2.964,82	
4	SANITÁRIO FEM/MASC. P PAY	9.587,70	8,10%	2.395,95	11.979,73	50,00%	5.989,87	50,00%	5.989,87	
5	SANITÁRIO FEM. P PAY	2.763,78	2,63%	690,95	3.454,73	50,00%	1.727,37	50,00%	1.727,37	
6	SANITÁRIO MASC. P PAY	6.788,04	6,45%	1.697,24	8.485,15	50,00%	4.242,58	50,00%	4.242,58	
7	PAVIMENTAÇÃO	19.500,00	19,96%	2.822,81	13.113,94	50,00%	6.556,97	50,00%	6.556,97	
8	ESQUADRIAS	33.742,33	32,05%	4.235,54	42.177,81	50,00%	21.088,90	50,00%	21.088,90	
9	SERVIÇOS FINAIS E DESMOBILIZAÇÃO	3.207,51	3,05%	801,88	4.009,39	100,00%	4.009,39	100,00%		
SUBTOTAL 1 (SERVIÇOS)		R\$ 79.906,48	72,19%	R\$ 18.877,12	R\$ 84.883,61	50,91%	48.305,00	48,29%	48.583,61	
SUBTOTAL 1 (ADM LOCAL)		R\$ 28.376,04	27,80%	R\$ 7.344,22	R\$ 35.720,26	50,91%	18.884,48	48,39%	18.884,48	
TOTAL GERAL		R\$ 108.282,52	100,00%	R\$ 26.221,34	R\$ 131.806,71	50,91%	67.200,00	49,09%	67.468,09	
TOTAL ACUMULADO						50,91%	R\$ 67.200,00	100,00%	R\$ 131.806,71	100,00%



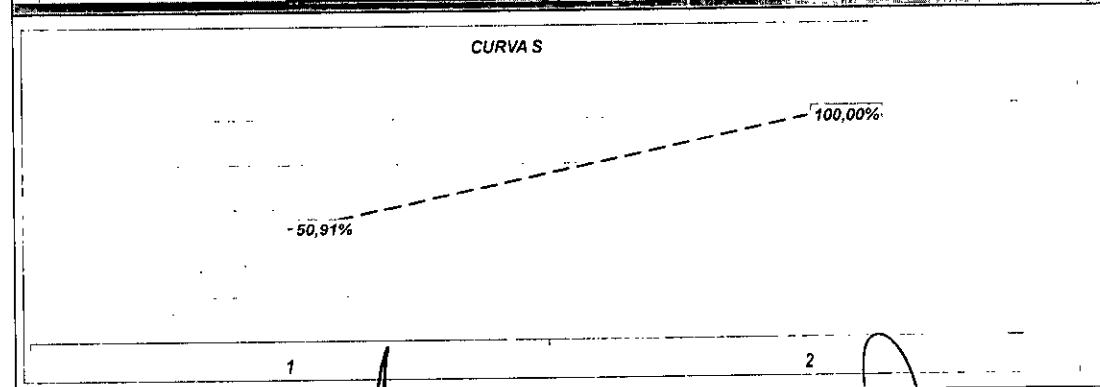
UNIVERSIDADE FEDERAL DA BAHIA
SUPERINTENDÊNCIA DE MEIO AMBIENTE E INFRAESTRUTURA
COORDENAÇÃO DE ORÇAMENTO E PLANEJAMENTO

Obra: Serviços de Recuperação de Ambientes no ICS
Data: JANEIRO/2021
Endereço: Área (m2): 54,88 Valor Total (R\$): 131.806,71 Custo p/m2 (R\$): 2.388,96 Prazo estimado (meses): 2,00
Campus Universitário do Canela - Salvador - Bahia



UNIVERSIDADE FEDERAL DA BAHIA
SUPERINTENDÊNCIA DE MEIO AMBIENTE E INFRAESTRUTURA
COORDENAÇÃO DE ORÇAMENTO E PLANEJAMENTO

Obra: Serviços de Recuperação de Ambientes no ICS
Data: JANEIRO/2021
Endereço: Área (m2): 54,88 Valor Total (R\$): 131.806,71 Custo p/m2 (R\$): 2.388,96 Prazo estimado (meses): 2,00
Campus Universitário do Canela - Salvador - Bahia



Salvador, 03 de maio de 2021.

[Handwritten Signature]
BMA CONSTRUTORA EIRELI - EPP
CNPJ 22.838.870/0001-00
Fábio Moreira Andrade
CREA Ba. 92.542
Sócio-diretor

[Handwritten Signature]



UNIVERSIDADE FEDERAL DA BAHIA
SUPERINTENDENCIA DE MEIO AMBIENTE E INFRAESTRUTURA
COORDENAÇÃO DE ORÇAMENTO E PLANEJAMENTO



Obra: **Serviços de Recuperação de Ambientes no ICS**

Data: **JANEIRO/2021**

Endereço: **Campus Universitário do Canela - Salvador - Bahia**

Área (m²): **54,86**

ATUALIZAÇÃO
29/04/2021 11:38

MEMÓRIA DE CÁLCULO DO BDI - SERVIÇOS

Serviços de Recuperação de Ambientes no ICS	REVISÃO:	
CLIENTE: UNIVERSIDADE FEDERAL DA BAHIA	DATA:	29/04/2021

MEMÓRIA DE CÁLCULO DO BDI

BDI APLICADO NA OBRA		
ITEM	DISCRIMINAÇÃO	PERC. (%)
1.00	Despesas Indiretas	
A1	Seguro e Garantia	1,00%
A2	Riscos e Imprevistos	1,27%
A3	Despesas Financeiras	1,39%
A4	Administração Central	5,50%
Total do Grupo A =		9,16%
2.00	Benefício	
B-1	LUCRO	8,96%
Total do Grupo B =		8,96%
3.00	Impostos	
C-1	PIS / PASEP	0,33%
C-2	COFINS	1,92%
C-3	ISS	2,50%
C-4	CPRB (Contribuição Previdenciária sobre a Receita Bruta)	0,00%
Total do Grupo C =		4,75%
Fórmula Para Cálculo do B.D.I		
$BDI = (((1+A4+A1+A2) \cdot (1+A3) \cdot (1+B1)) / (1-C)) - 1$		
Bonificação Sobre Despesas indiretas (B.D.I) =		25,00%

FAIXAS DE ADMISSIBILIDADE DE ACORDO COM O ACORDÃO N. 2622/2013 DO TCU

MÍNIMO	MÉDIO	MÁXIMO
0,80%	0,80%	1,00%
0,97%	1,27%	1,27%
0,59%	1,23%	1,39%
3,00%	4,00%	5,50%
6,16%	7,40%	8,96%

CÁLCULO DO ISS

ALÍQUOTA MUNICIPAL (%)	% DE MÃO DE OBRA	ALÍQUOTA FINAL (%)
5,00%	50,00%	2,50%

VALORES DO BDI PARA CONSTRUÇÃO DE EDIFÍCIOS DE ACORDO COM O ACORDÃO N. 2622/2013 DO TCU

1º QUARTIL	MÉDIO	3º QUARTIL
20,34%	22,12%	25,00%

Salvador, 03 de maio de 2021.

BMA CONSTRUTORA EIRELI - EPP
 CNPJ: 22.939.670/0001-00
 Fábio Moreira Andrade
 CREA Ba. 92.542
 Sócio-diretor



UNIVERSIDADE FEDERAL DA BAHIA

SUPERINTENDENCIA DE MEIO AMBIENTE E INFRAESTRUTURA

COORDENAÇÃO DE ORÇAMENTO E PLANEJAMENTO



Obra:

Serviços de Recuperação de Ambientes no ICS

Data:

JANEIRO/2021

Endereço:

Campus Universitário do Canela - Salvador - Bahia

Área (m²):

54,86

ATUALIZAÇÃO

29/04/2021 11:00


ENCARGOS SOCIAIS SOBRE A MÃO DE OBRA
ECONÔMICA FEDERAL

SINAPI - CAIXA

BAHIA

CÓDIGO	DESCRIÇÃO	COM DESONERAÇÃO		SEM DESONERAÇÃO	
		HORISTA	%	HORISTA	MENSALISTA
GRUPO A					
A1	INSS	0,00	0,00	20,00	20,00
A2	SESI	0,00	0,00	0,00	0,00
A3	SENAI	0,00	0,00	0,00	0,00
A4	INCRA	0,00	0,00	0,00	0,00
A5	SEBRAE	0,00	0,00	0,00	0,00
A6	SALÁRIO EDUCAÇÃO	0,00	0,00	0,00	0,00
A7	SEGURO CONTRA ACIDENTES DE TRABALHO	0,00	0,00	3,00	3,00
A8	FGTS	0,00	0,00	8,00	8,00
A9	SECONCI	0,00	0,00	0,00	0,00
A	TOTAL	0,00	0,00	31,00	31,00
GRUPO B					
B1	REPOUSO SEMANAL REMUNERADO	0,00	0,00	17,97	0,00
B2	FÉRIADOS	0,00	0,00	3,97	0,00
B3	AUXÍLIO-ENFERMIDADE	0,00	0,00	0,90	0,69
B4	DÉCIMO-TERCEIRO SALÁRIO	0,00	0,00	10,84	8,33
B5	LICENÇA PATERNIDADE	0,00	0,00	0,07	0,06
B6	FALTAS JUSTIFICADAS	0,00	0,00	0,72	0,56
B7	DIAS DE CHUVAS	0,00	0,00	2,01	0,00
B8	AUXÍLIO ACIDENTE DE TRABALHO	0,00	0,00	0,11	0,09
B9	FÉRIAS GOZADAS	0,00	0,00	8,26	6,35
B10	SALÁRIO MATERNIDADE	0,00	0,00	0,03	0,03
B	TOTAL	0,00	0,00	44,88	16,11
GRUPO C					
C1	AVISO PRÉVIO INDENIZADO	0,00	0,00	5,00	3,84
C2	AVISO PRÉVIO TRABALHADO	0,00	0,00	0,12	0,09
C3	FÉRIAS INDENIZADAS	0,00	0,00	5,05	3,88
C4	DEPÓSITO RESCISÃO SEM JUSTA CAUSA	0,00	0,00	3,81	2,93
C5	INDENIZAÇÃO ADICIONAL	0,00	0,00	0,42	0,32
C	TOTAL	0,00	0,00	14,40	11,06
GRUPO D					
D1	REINCIDÊNCIA DE GRUPO A SOBRE GRUPO B	0,00	0,00	16,52	5,93
D2	REINCIDÊNCIA DE GRUPO A SOBRE AVISO PRÉVIO TRABALHADO E REINCIDÊNCIA DO FGTS SOBRE AVISO PRÉVIO INDENIZADO	0,00	0,00	0,44	0,34
D	TOTAL	0,00	0,00	16,96	6,27
TOTAL (A+B+C+D)		0,00	0,00	107,24	64,44

Salvador, 03 de maio de 2021.


 BMA CONSTRUTORA EIRELI - EPP
 CNPJ: 22.939.670/0001-00
 Fábio Moreira Andrade
 CREA Ba. 92.542
 Sócio-diretor





UNIVERSIDADE FEDERAL DA BAHIA
SUPERINTENDÊNCIA DE MEIO AMBIENTE E INFRAESTRUTURA
COORDENAÇÃO DE ORÇAMENTO E PLANEJAMENTO



Obra
SERVIÇOS DE RECUPERAÇÃO DE AMBIENTES NO ICS
Endereço:
Campus Universitário do Canola - Salvador - Bahia

Data:
JANEIRO/2021

Área (m²):
54,88

ATUALIZAÇÃO
29/04/2021 10:17

COMPOSIÇÕES DE PREÇOS

Composições Analíticas com Preço Unitário
SPP 002-2021 ANEXO 03 e 04

Bancos
SINAPI - 12/2020 - Bahia
Composições Analíticas com Preço Unitário
Composições Principais

B.D.I.
25,0%

Encargos Sociais
Não Desonerado embutido nos

Composições		Código Banco	Descrição	Tipo	Und	Quant.	Valor Unit	Total
1.1	Composição	S00051 ORSE	PLACA DE OBRA EM CHAPA ACO GALVANIZADO. INSTALADA	Mobilização / Instalações Provisórias	M2	1,0000000	287,57	287,57
	Composição Auxiliar	88262 SINAPI	CARPINTEIRO DE FORMAS COM ENCARGOS COMPLEMENTARES	SEDI - SERVIÇOS DIVERSOS	H	0,7000000	24,23	18,96
	Composição Auxiliar	88318 SINAPI	SERVENTE COM ENCARGOS COMPLEMENTARES	SEDI - SERVIÇOS DIVERSOS	H	1,4000000	17,00	23,60
	Insumo	1776 ORSE	Placa de obra em chapa galvanizada 26	Material	m²	1,0000000	211,90	211,90
	Insumo	1569 ORSE	Madeira mista serrada (barrote) 6 x 6cm - 0,0036 m3/m (aqueim, louro)	Material	m	4,0000000	7,49	29,96
	Insumo	6995 ORSE	Madeira mista serrada (sarrafó) 2,2 x 5,5cm - 0,00121 m²/m	Material	m	1,0000000	3,00	3,00
	Insumo	00005075 SINAPI	PREGO DE ACO POLIDO COM CABECA 18 X 30 (2 3/4 X 10)	Material	KG	0,1500000	13,04	1,95
			MO sem LS =>			27,20	0,00	27,20
			Valor do BDI =>			71,89		359,46
			Valor com BDI =>					359,46
1.2	Composição	5824 SINAPI	CAMINHÃO TOCO, PBT 18.000 KG, CARGA ÚTL. MÁX. 10.885 KG, DIST. ENTRE EIXOS 4,8 M, POTÊNCIA 189 CV, INCLUSIVE CARROCERIA FIXA ABERTA DE MADEIRA P/ TRANSPORTE GERAL DE CARGA SECA, DIMEN. APROX. 2,5 X 7,00 X 0,50 M - CHP DIURNO. AF_06/2014	CHOR - CUSTOS HORÁRIOS DE MÁQUINAS E EQUIPAMENTOS	CHP	1,0000000	118,31	118,31
	Composição Auxiliar	5705 SINAPI	CAMINHÃO TOCO, PBT 18.000 KG, CARGA ÚTL. MÁX. 10.885 KG, DIST. ENTRE EIXOS 4,8 M, POTÊNCIA 189 CV, INCLUSIVE CARROCERIA FIXA ABERTA DE MADEIRA P/ TRANSPORTE GERAL DE CARGA SECA, DIMEN. APROX. 2,5 X 7,00 X 0,50 M - MANUTENÇÃO. AF_06/2014	CHOR - CUSTOS HORÁRIOS DE MÁQUINAS E EQUIPAMENTOS	H	1,0000000	18,31	16,31
	Composição Auxiliar	53797 SINAPI	CAMINHÃO TOCO, PBT 18.000 KG, CARGA ÚTL. MÁX. 10.885 KG, DIST. ENTRE EIXOS 4,8 M, POTÊNCIA 189 CV, INCLUSIVE CARROCERIA FIXA ABERTA DE MADEIRA P/ TRANSPORTE GERAL DE CARGA SECA, DIMEN. APROX. 2,5 X 7,00 X 0,50 M - MATERIAIS NA OPERAÇÃO. AF_06/2014	CHOR - CUSTOS HORÁRIOS DE MÁQUINAS E EQUIPAMENTOS	H	1,0000000	64,05	64,05
	Composição Auxiliar	89265 SINAPI	CAMINHÃO TOCO, PBT 18.000 KG, CARGA ÚTL. MÁX. 10.885 KG, DIST. ENTRE EIXOS 4,8 M, POTÊNCIA 189 CV, INCLUSIVE CARROCERIA FIXA ABERTA DE MADEIRA P/ TRANSPORTE GERAL DE CARGA SECA, DIMEN. APROX. 2,5 X 7,00 X 0,50 M - JUROS. AF_06/2014	CHOR - CUSTOS HORÁRIOS DE MÁQUINAS E EQUIPAMENTOS	H	1,0000000	1,81	1,81
	Composição Auxiliar	89264 SINAPI	CAMINHÃO TOCO, PBT 18.000 KG, CARGA ÚTL. MÁX. 10.885 KG, DIST. ENTRE EIXOS 4,8 M, POTÊNCIA 189 CV, INCLUSIVE CARROCERIA FIXA ABERTA DE MADEIRA P/ TRANSPORTE GERAL DE CARGA SECA, DIMEN. APROX. 2,5 X 7,00 X 0,50 M - DEPRECIACÃO. AF_06/2014	CHOR - CUSTOS HORÁRIOS DE MÁQUINAS E EQUIPAMENTOS	H	1,0000000	8,69	8,69
	Composição Auxiliar	89266 SINAPI	CAMINHÃO TOCO, PBT 18.000 KG, CARGA ÚTL. MÁX. 10.885 KG, DIST. ENTRE EIXOS 4,8 M, POTÊNCIA 189 CV, INCLUSIVE CARROCERIA FIXA ABERTA DE MADEIRA P/ TRANSPORTE GERAL DE CARGA SECA, DIMEN. APROX. 2,5 X 7,00 X 0,50 M - IMPOSTOS E SEGUROS. AF_06/2014	CHOR - CUSTOS HORÁRIOS DE MÁQUINAS E EQUIPAMENTOS	H	1,0000000	0,70	0,70
	Composição Auxiliar	88282 SINAPI	MOTORISTA DE CAMINHÃO COM ENCARGOS COMPLEMENTARES	SEDI - SERVIÇOS DIVERSOS	H	1,0000000	26,75	26,75
			MO sem LS =>			21,08	0,00	21,08
			Valor do BDI =>			29,57		147,88
			Valor com BDI =>					147,88
1.3	Composição	88318 SINAPI	SERVENTE COM ENCARGOS COMPLEMENTARES	SEDI - SERVIÇOS DIVERSOS	H	1,0000000	17,00	17,00
	Composição Auxiliar	95378 SINAPI	CURSO DE CAPACITAÇÃO PARA SERVENTE (ENCARGOS COMPLEMENTARES) - HORISTA	SEDI - SERVIÇOS DIVERSOS	H	1,0000000	0,15	0,15
	Insumo	00037370 SINAPI	ALIMENTAÇÃO - HORISTA (COLETADO CAIXA)	Outros Equipamento	H	1,0000000	3,71	3,71
	Insumo	00043491 SINAPI	EPI - FAMILIA SERVENTE - HORISTA (ENCARGOS COMPLEMENTARES - COLETADO CAIXA)	Equipamento	H	1,0000000	1,01	1,01
	Insumo	00037372 SINAPI	EXAMES - HORISTA (COLETADO CAIXA)	Outros Equipamento	H	1,0000000	0,55	0,55
	Insumo	00043467 SINAPI	FERRAMENTAS - FAMILIA SERVENTE - HORISTA (ENCARGOS COMPLEMENTARES - COLETADO CAIXA)	Equipamento	H	1,0000000	0,41	0,41
	Insumo	00006111 SINAPI	SERVENTE DE OBRAS	Mão de Obra	H	1,0000000	10,40	10,40
	Insumo	00037373 SINAPI	SEGURO - HORISTA (COLETADO CAIXA)	Taxas	H	1,0000000	0,06	0,06
	Insumo	00037371 SINAPI	TRANSPORTE - HORISTA (COLETADO CAIXA)	Serviços	H	1,0000000	0,71	0,71
			MO sem LS =>			10,55	0,00	10,55
			Valor do BDI =>			4,25		21,25
			Valor com BDI =>					21,25
2.1	Composição	93565 SINAPI	ENGENHEIRO CIVIL DE OBRA JUNIOR COM ENCARGOS COMPLEMENTARES (Mens Período)	SEDI - SERVIÇOS DIVERSOS	MES	1,0000000	7.757,42	7.757,42
	Composição Auxiliar	95415 SINAPI	CURSO DE CAPACITAÇÃO PARA ENGENHEIRO CIVIL DE OBRA JUNIOR (ENCARGOS COMPLEMENTARES) - MENSALISTA	SEDI - SERVIÇOS DIVERSOS	MES	0,5000000	122,89	61,44
	Insumo	00040863 SINAPI	EXAMES - MENSALISTA (COLETADO CAIXA)	Material Equipamento	MES	0,5000000	103,70	51,85
	Insumo	00043474 SINAPI	FERRAMENTAS - FAMILIA ENGENHEIRO CIVIL - MENSALISTA (ENCARGOS COMPLEMENTARES - COLETADO CAIXA)	Equipamento	MES	0,5000000	1,60	0,80
	Insumo	00040811 SINAPI	ENGENHEIRO CIVIL DE OBRA JUNIOR (MENSALISTA)	Mão de Obra Equipamento	MES	0,5000000	15.172,30	7.586,15
	Insumo	00043498 SINAPI	EPI - FAMILIA ENGENHEIRO CIVIL - MENSALISTA (ENCARGOS COMPLEMENTARES - COLETADO CAIXA)	Equipamento	MES	0,5000000	103,23	51,62
	Insumo	00040864 SINAPI	SEGURO - MENSALISTA (COLETADO CAIXA)	Material	MES	0,5000000	11,13	5,56
			MO sem LS =>			7.647,59	0,00	7.647,59
			Valor do BDI =>			1.939,35		9.586,77
			Valor com BDI =>					9.586,77
2.2	Composição	93572 SINAPI	ENCARREGADO GERAL DE OBRAS COM ENCARGOS COMPLEMENTARES	SEDI - SERVIÇOS DIVERSOS	MES	1,0000000	5.122,86	5.122,86
	Composição Auxiliar	95422 SINAPI	CURSO DE CAPACITAÇÃO PARA ENCARREGADO GERAL DE OBRAS (ENCARGOS COMPLEMENTARES) - MENSALISTA	SEDI - SERVIÇOS DIVERSOS	MES	1,0000000	55,27	55,27
	Insumo	00040818 SINAPI	ENCARREGADO GERAL DE OBRAS (MENSALISTA)	Mão de Obra Equipamento	MES	1,0000000	4.760,60	4.760,60
	Insumo	00043475 SINAPI	FERRAMENTAS - FAMILIA ENCARREGADO GERAL - MENSALISTA (ENCARGOS COMPLEMENTARES - COLETADO CAIXA)	Equipamento	MES	1,0000000	14,97	14,97
	Insumo	00040863 SINAPI	EXAMES - MENSALISTA (COLETADO CAIXA)	Material Equipamento	MES	1,0000000	103,70	103,70
	Insumo	00043499 SINAPI	EPI - FAMILIA ENCARREGADO GERAL - MENSALISTA (ENCARGOS COMPLEMENTARES - COLETADO CAIXA)	Equipamento	MES	1,0000000	177,24	177,24
	Insumo	00040864 SINAPI	SEGURO - MENSALISTA (COLETADO CAIXA)	Material	MES	1,0000000	11,13	11,13
			MO sem LS =>			4.815,82	0,00	4.815,82
			Valor do BDI =>			1.280,71		6.421,57
			Valor com BDI =>					6.421,57
2.3	Insumo	10527 SINAPI	LOCAÇÃO DE ANDAIME METALICO TUBULAR DE ENCAIXE, TIPO DE TORRE, COM LARGURA DE 1 ATE 1,5 M E ALTURA DE 1,00' M		MXMES	1,0000000	14,50	14,50
	Insumo	00010527 SINAPI	LOCAÇÃO DE ANDAIME METALICO TUBULAR DE ENCAIXE, TIPO DE TORRE, COM LARGURA DE 1 ATE 1,5 M E ALTURA DE 1,00' M (INCLUSO SAPATAS FIXAS OU RODIZIOS)		MXMES	1,0000000	14,50	14,50
			MO sem LS =>			0,00	0,00	0,00

[Handwritten signature]

				Valor do BDI =>	3,63	Valor com BDI =>		18 13
2.4	Código Banco	Descrição	Tipo	Und	Quant.	Valor Unit	Total	
Composição	97064 SINAPI	MONTAGEM E DESMONTAGEM DE ANDAIME TUBULAR TIPO TORRE (EXCLUSIVE ANDAIME E LIMPEZA). AF_11/2017	SEDI - SERVIÇOS DIVERSOS	M	1,0000000	22 52	22 52	
Composição Auxiliar	100251 SINAPI	TRANSPORTE HORIZONTAL MANUAL, DE TUBO DE AÇO CARBONO LEVE OU MÉDIO, PRETO OU GALVANIZADO, COM DIÂMETRO MAIOR QUE 32 MM E MENOR OU IGUAL A 65 MM (UNIDADE: MXXM). AF_07/2019	SEDI - SERVIÇOS DIVERSOS	MXXM	0,4020000	10 40	4 18	
Composição Auxiliar	88316 SINAPI	SERVENTE COM ENCARGOS COMPLEMENTARES	SEDI - SERVIÇOS DIVERSOS	H	0,1000000	17 00	1 70	
Composição Auxiliar	88278 SINAPI	MONTADOR DE ESTRUTURA METÁLICA COM ENCARGOS COMPLEMENTARES	SEDI - SERVIÇOS DIVERSOS	H	0,5000000	33 28	16 64	
				MO sem LS =>	17,44	0 00	MO com LS =>	1 44
				Valor do BDI =>	5,63	Valor com BDI =>		28 15
2.5	Código Banco	Descrição	Tipo	Und	Quant.	Valor Unit	Total	
Insumo	00010775 SINAPI	LOCACAO DE CONTAINER 2,30 X 6,00 M, ALT. 2,50 M, COM 1 SANITARIO, PARA ESCRITORIO COMPLETO, SEM DIVISORIAS INTERNAS		H	1,0000000	800 00	800 00	
Insumo	00010775 SINAPI	LOCACAO DE CONTAINER 2,30 X 6,00 M, ALT. 2,50 M, COM 1 SANITARIO, PARA ESCRITORIO COMPLETO, SEM DIVISORIAS INTERNAS		H	1,0000000	800 00	800 00	
				MO sem LS =>		0 00	MO com LS =>	
				Valor do BDI =>	200,00	Valor com BDI =>		1 000 00
2.6	Código Banco	Descrição	Tipo	Und	Quant.	Valor Unit	Total	
Insumo	S 09731 ORSE	ALUGUEL DE GUINCHO VELOZ (FOGUETINHO)		MÊS	1,0000000	779 84	779 84	
Insumo	2226 ORSE	ALUGUEL DE GUINCHO VELOZ (FOGUETINHO)		MÊS	1,0000000	779 84	779 84	
				MO sem LS =>		0 00	MO com LS =>	
				Valor do BDI =>	184,96	Valor com BDI =>		974 80
4.1.1	5.1.1	6.1.1						
3.1.1	Código Banco	Descrição	Tipo	Und	Quant.	Valor Unit	Total	
Composição	S 02095 ORSE	Remoção de vaso sanitário	Louças e Metais Sanitários	un	1,0000000	9 23	9 23	
Composição Auxiliar	88309 SINAPI	PEDREIRO COM ENCARGOS COMPLEMENTARES	SEDI - SERVIÇOS DIVERSOS	H	0,0300000	24 45	0 73	
Composição Auxiliar	88316 SINAPI	SERVENTE COM ENCARGOS COMPLEMENTARES	SEDI - SERVIÇOS DIVERSOS	H	0,5000000	17 00	8 50	
				MO sem LS =>	5,80	0 00	MO com LS =>	5 80
				Valor do BDI =>	2,30	Valor com BDI =>		11 53
4.1.2	5.1.2	6.1.2						
3.1.2	Código Banco	Descrição	Tipo	Und	Quant.	Valor Unit	Total	
Composição	S 03264 ORSE	REMOÇÃO DE CAIXA DE DESCARGA DE SOBREPOR ENCANADOR OU BOMBEIRO HIDRÁULICO COM ENCARGOS COMPLEMENTARES	Conversão InfoWork	UND	1,0000000	14 33	14 33	
Composição Auxiliar	88267 SINAPI	SERVENTE COM ENCARGOS COMPLEMENTARES	SEDI - SERVIÇOS DIVERSOS	H	0,3500000	23 96	8 38	
Composição Auxiliar	88316 SINAPI	SERVENTE COM ENCARGOS COMPLEMENTARES	SEDI - SERVIÇOS DIVERSOS	H	0,3500000	17 00	5 95	
				MO sem LS =>	9,93	0 00	MO com LS =>	9 93
				Valor do BDI =>	3,58	Valor com BDI =>		17 91
4.1.3								
3.1.3	Código Banco	Descrição	Tipo	Und	Quant.	Valor Unit	Total	
Composição	100279 SINAPI	TRANSPORTE VERTICAL MANUAL, 1 PAVIMENTO, DE BACIA SANITÁRIA, CAIXA, TANQUE OU PIA (UNIDADE: UNID). AF_07/2019	SEDI - SERVIÇOS DIVERSOS	UND	1,0000000	0 61	0 61	
Composição Auxiliar	88316 SINAPI	SERVENTE COM ENCARGOS COMPLEMENTARES	SEDI - SERVIÇOS DIVERSOS	H	0,0361000	17 00	0 61	
				MO sem LS =>	0,38	0 00	MO com LS =>	0 38
				Valor do BDI =>	0 15	Valor com BDI =>		0 76
4.1.4	5.1.4	6.1.4						
3.1.4	Código Banco	Descrição	Tipo	Und	Quant.	Valor Unit	Total	
Composição	S 07216 ORSE	REMOÇÃO DE ACESSÓRIOS SANITÁRIOS	Demolições / Remoções	UND	1,0000000	10 36	10 36	
Composição Auxiliar	88309 SINAPI	PEDREIRO COM ENCARGOS COMPLEMENTARES	SEDI - SERVIÇOS DIVERSOS	H	0,2500000	24 45	6 11	
Composição Auxiliar	88316 SINAPI	SERVENTE COM ENCARGOS COMPLEMENTARES	SEDI - SERVIÇOS DIVERSOS	H	0,2500000	17 00	4 25	
				MO sem LS =>	7,10	0 00	MO com LS =>	7 10
				Valor do BDI =>	2 59	Valor com BDI =>		12 95
4.1.9	5.1.8							
3.1.5	Código Banco	Descrição	Tipo	Und	Quant.	Valor Unit	Total	
Composição	S 00031 ORSE	REMOÇÃO DE ESQUADRIA DE MADEIRA, COM OU SEM BATENTE (1 folha de porta de entrada de 0,80x2,10m, 1 porta de divórcio 0,60x1,9 m)	Demolições / Remoções	M2	1,0000000	11 65	11 65	
Composição Auxiliar	88262 SINAPI	CARPINTEIRO DE FORMAS COM ENCARGOS COMPLEMENTARES	SEDI - SERVIÇOS DIVERSOS	H	0,0600000	24 23	1 45	
Composição Auxiliar	88316 SINAPI	SERVENTE COM ENCARGOS COMPLEMENTARES	SEDI - SERVIÇOS DIVERSOS	H	0,8000000	17 00	10 20	
				MO sem LS =>	7,39	0 00	MO com LS =>	7 39
				Valor do BDI =>	2 91	Valor com BDI =>		14 56
4.1.10	5.1.5	6.1.9	9.4					
3.1.6	Código Banco	Descrição	Tipo	Und	Quant.	Valor Unit	Total	
Composição	88038 SINAPI	TRANSPORTE HORIZONTAL DE MATERIAIS DIVERSOS	SEDI - SERVIÇOS DIVERSOS	M3	1,0000000	29 48	29 48	
Composição Auxiliar	88316 SINAPI	SERVENTE COM ENCARGOS COMPLEMENTARES	SEDI - SERVIÇOS DIVERSOS	H	1,7347000	17 00	29 48	
				MO sem LS =>	18,30	0 00	MO com LS =>	18 30
				Valor do BDI =>	7 37	Valor com BDI =>		36 85
4.1.11	5.1.16	6.1.10	9.5					
3.1.7	Código Banco	Descrição	Tipo	Und	Quant.	Valor Unit	Total	
Composição	72897 SINAPI	CARGA MANUAL DE ENTULHO EM CAMINHÃO BASCULANTE 8M3	MOVT - MOVIMENTO DE TERRA	M3	1,0000000	22 62	22 62	
Composição Auxiliar	5961 SINAPI	CAMINHÃO BASCULANTE 8 M3, PESO BRUTO TOTAL 16 000 KG, CARGA ÚTIL MÁXIMA 13 071 KG, DISTÂNCIA ENTRE EIXOS 4,80 M, POTÊNCIA 230 CV INCLUSIVE CAÇAMBA METÁLICA - CHI DIURNO. AF_06/2014	CHOR - CUSTOS HORÁRIOS DE MÁQUINAS E EQUIPAMENTOS	CHI	0,2500000	42 90	10 72	
Composição Auxiliar	88316 SINAPI	SERVENTE COM ENCARGOS COMPLEMENTARES	SEDI - SERVIÇOS DIVERSOS	H	0,7000000	17 00	11 90	
				MO sem LS =>	12,35	0 00	MO com LS =>	12 35
				Valor do BDI =>	5,65	Valor com BDI =>		28 27
4.1.12	5.1.7	6.1.11	9.6					
3.1.8	Código Banco	Descrição	Tipo	Und	Quant.	Valor Unit	Total	
Composição	97914 SINAPI	TRANSPORTE COM CAMINHÃO BASCULANTE DE 8 M3, EM VIA URBANA PAVIMENTADA DMT ATÉ 30 KM (UNIDADE: M3XKM). AF_07/2020	TRAN - TRANSPORTES, CARGAS E DESCARGAS	M3XKM	1,0000000	1 80	1 80	
Composição Auxiliar	67828 SINAPI	CAMINHÃO BASCULANTE 8 M3 TOCO, PESO BRUTO TOTAL 16 000 KG, CARGA ÚTIL MÁXIMA 11 130 KG, DISTÂNCIA ENTRE EIXOS 5,36 M, POTÊNCIA 185 CV, INCLUSIVE CAÇAMBA METÁLICA - CHP DIURNO. AF_06/2014	CHOR - CUSTOS HORÁRIOS DE MÁQUINAS E EQUIPAMENTOS	CHP	0,0139000	111 57	1 55	
Composição Auxiliar	67827 SINAPI	CAMINHÃO BASCULANTE 8 M3 TOCO, PESO BRUTO TOTAL 16 000 KG, CARGA ÚTIL MÁXIMA 11 130 KG, DISTÂNCIA ENTRE EIXOS 5,36 M, POTÊNCIA 185 CV, INCLUSIVE CAÇAMBA METÁLICA - CHI DIURNO. AF_06/2014	CHOR - CUSTOS HORÁRIOS DE MÁQUINAS E EQUIPAMENTOS	CHI	0,0060000	42 08	0 25	
				MO sem LS =>	0,38	0 00	MO com LS =>	0 38
				Valor do BDI =>	0 45	Valor com BDI =>		2 25
4.2.1	5.2.1	6.2.2						
3.2.1	Código Banco	Descrição	Tipo	Und	Quant.	Valor Unit	Total	
Composição	S 08710 ORSE	VASO SANITARIO C/CAIXA DE DESCARGA ACOPLADA, LINHA VOGUE PLUS CP525, DECA OU SIMILAR, INCLUSIVE ASSENTO ASTRA TPK OU SIMILAR, CONJ. DE FIXAÇÃO DECA SP13 OU SIMILAR, ANEL DE VEDAÇÃO E ENGATE PLÁSTICO	Louças e Metais Sanitários	UND	1,0000000	1 209 47	1 209 47	

Composição	88207 SINAPI	ENCANADOR OU BOMBEIRO HIDRÁULICO COM ENCARGOS COMPLEMENTARES	SEDI - SERVIÇOS DIVERSOS	H	2,0000000	23,96	47,92	
Auxiliar	88318 SINAPI	SERVENTE COM ENCARGOS COMPLEMENTARES	SEDI - SERVIÇOS DIVERSOS	H	2,0000000	17,00	34,00	
Composição	669 ORSE	Fixação para vaso sanitário, DECA SP13 ou similar Fixação para vaso sanitário (deca - ref. sp13 / p-9 ou similar)	Material	qj	1,0000000	32,30	32,30	
Insumo	981 ORSE	Fita veda roscas 18mm	Material	m	0,5600000	0,23	0,12	
Insumo	3583 ORSE	Vaso sanitário com caixa de descarga acoplada, linha vogue plus CP-525, DECA ou similar	Material	un	1,0000000	1 010,00	1 010,00	
Insumo	4325 ORSE	Assento para vaso sanitário, almotadego, TPK, ASTRA ou similar	Material	un	1,0000000	80,91	80,91	
Insumo	00008141 SINAPI	ENGATE/RABICHO FLEXÍVEL PLÁSTICO (PVC OU ABS) BRANCO 1/2" X 30 CM	Material	UN	1,0000000	2,59	2,59	
Insumo	00008138 SINAPI	VEDAÇÃO PVC, 100 MM, PARA SAÍDA VASO SANITÁRIO	Material	UN	1,0000000	1,63	1,63	
			MO sem LS =>		56,80	0,00	56,80	
			Valor do BDI =>				302,36	
							Valor com BDI =>	1 511,82
4.2.4	5.2.2	6.2.4						
3.2.2	Código Banco	Descrição	Tipo	Und	Quant.	Valor Unit	Total	
Composição	S 7609 ORSE	SABONETEIRA EM PLÁSTICO ABS, PARA SABONETE LÍQUIDO, DA JSH, REF. J7 OU SIMILAR	Louças e Metais Sanitários	UND	1,0000000	59,77	59,77	
Composição	88309 SINAPI	PEDREIRO COM ENCARGOS COMPLEMENTARES	SEDI - SERVIÇOS DIVERSOS	H	0,3000000	24,45	7,33	
Auxiliar	7073 ORSE	Saboneteira em plástico ABS, para sabonete líquido, da JSH, ref. J7 ou similar	Material	un	1,0000000	52,44	52,44	
Insumo			MO sem LS =>		5,36	0,00	5,36	
			Valor do BDI =>				14,94	
							Valor com BDI =>	74,77
4.2.5	5.2.3	6.2.5						
3.2.3	Código Banco	Descrição	Tipo	Und	Quant.	Valor Unit	Total	
Composição	S 12511 ORSE	DISPENSER EM PLÁSTICO, PARA PAPEL HIGIÊNICO EM ROLO	Louças e Metais Sanitários	UND	1,0000000	43,49	43,49	
Composição	88267 SINAPI	ENCANADOR OU BOMBEIRO HIDRÁULICO COM ENCARGOS COMPLEMENTARES	SEDI - SERVIÇOS DIVERSOS	H	0,1500000	23,96	3,59	
Auxiliar	00037400 SINAPI	PAPELEIRA PLÁSTICA TIPO DISPENSER PARA PAPEL HIGIENICO ROLAO	Material	UN	1,0000000	39,90	39,90	
Insumo			MO sem LS =>		2,67	0,00	2,67	
			Valor do BDI =>				10,87	
							Valor com BDI =>	54,36
4.2.6	5.2.4	6.2.6						
3.2.4	Código Banco	Descrição	Tipo	Und	Quant.	Valor Unit	Total	
Composição	S 12208 ORSE	PORTA PAPEL TOALHA PARA PAPEL INTERFOLHA 2 OU 3 DOBRAS, INJETADO COM A FRENTE EM PLÁSTICO ABS BRANCO, COM VISOR FRONTAL PARA CONTROLE DE SUBSTITUIÇÃO DO PAPEL INTERFOLHA E FUNDO EM PLÁSTICO ABS CINZA	Louças e Metais Sanitários	UND	1,0000000	93,13	93,13	
Composição	88309 SINAPI	PEDREIRO COM ENCARGOS COMPLEMENTARES	SEDI - SERVIÇOS DIVERSOS	H	0,6000000	24,45	14,67	
Auxiliar	13056 ORSE	Porta papel toalha para papel interfolha 2 ou 3 dobras, injetado com a frente em plástico ABS branco, com visor frontal para controle de substituição do papel interfolha e fundo em plástico ABS cinza	Material	un	1,0000000	78,46	78,46	
Insumo			MO sem LS =>		10,73	0,00	10,73	
			Valor do BDI =>				23,28	
							Valor com BDI =>	116,41
3.2.5	Código Banco	Descrição	Tipo	Und	Quant.	Valor Unit	Total	
Composição	S 09044 ORSE	RODOPIA EM GRANITO CINZA ANDORINHA, H = 7 CM, E = 2CM, APLICADO COM ARGAMASSA INDUSTRIALIZADA AC-1, COM ACABAMENTO BOLEADO	Soteras e Rodapés	M	1,0000000	19,22	19,22	
Composição	3406 ORSE	Argamassa industrializada AC-1, Votomassa ou similar	Argamassas	kg	0,4500000	0,64	0,28	
Auxiliar	88309 SINAPI	PEDREIRO COM ENCARGOS COMPLEMENTARES	SEDI - SERVIÇOS DIVERSOS	H	0,2500000	24,45	6,11	
Auxiliar	00010841 SINAPI	PISO EM GRANITO, POLIDO, TIPO ANDORINHA/QUARTZ/ CASTELO/ CORUMBA OU OUTROS EQUIVALENTES DA REGIÃO, FORMATO MENOR OU IGUAL A 3025 CM2, E = 2" CM	Material	m²	0,0700000	183,39	12,83	
Insumo			MO sem LS =>		4,50	0,00	4,50	
			Valor do BDI =>				4,80	
							Valor com BDI =>	24,02
4.3.1	5.3.1	6.3.1						
3.3.1	Código Banco	Descrição	Tipo	Und	Quant.	Valor Unit	Total	
Composição	S 0402 SINAPI	TUBO, PVC, SOLDÁVEL, DN 25MM, INSTALADO EM RAMAL DE DISTRIBUIÇÃO DE ÁGUA - FORNECIMENTO E INSTALAÇÃO AF_12/2014 - prolongamento de tubulação aparente até vaso sanitário	INHÍ - INSTALAÇÕES HIDROS SANITÁRIAS	M	1,0000000	8,13	8,13	
Composição	88248 SINAPI	AUXILIAR DE ENCANADOR OU BOMBEIRO HIDRÁULICO COM ENCARGOS COMPLEMENTARES	SEDI - SERVIÇOS DIVERSOS	H	0,1130000	16,75	2,11	
Auxiliar	88297 SINAPI	ENCANADOR OU BOMBEIRO HIDRÁULICO COM ENCARGOS COMPLEMENTARES	SEDI - SERVIÇOS DIVERSOS	H	0,1130000	23,96	2,70	
Auxiliar	00038383 SINAPI	LIXA D'ÁGUA EM FOLHA, GRAO 100	Material	UN	0,0380000	1,61	0,06	
Insumo	00009858 SINAPI	TUBO PVC, SOLDÁVEL, DN 25 MM, ÁGUA FRIA (NBR-5648)	Material	M	1,0610000	3,08	3,26	
			MO sem LS =>		3,43	0,00	3,43	
			Valor do BDI =>				2,03	
							Valor com BDI =>	10,16
3.4.1	Código Banco	Descrição	Tipo	Und	Quant.	Valor Unit	Total	
Composição	S 00632 ORSE	REVISÃO DE PONTO DE INTERRUPTOR COM REPOSIÇÃO DO INTERRUPTOR E FIAÇÃO	Revisões e Reposições	UND	1,0000000	65,47	65,47	
Composição	88264 SINAPI	ELETRICISTA COM ENCARGOS COMPLEMENTARES	SEDI - SERVIÇOS DIVERSOS	H	1,4000000	24,65	34,51	
Auxiliar	88316 SINAPI	SERVENTE COM ENCARGOS COMPLEMENTARES	SEDI - SERVIÇOS DIVERSOS	H	0,4000000	17,00	6,80	
Auxiliar	1117 ORSE	Interruptor embutir 01 seção simples com placa	Material	un	1,0000000	3,06	3,06	
Insumo	00043132 SINAPI	ARAME RECOZIDO 16 BWG, D = 1,65 MM (0,016 KG/M) OU 18 BWG, D = 1,25 MM (0,01 KG/M)	Material	KG	0,0060000	14,14	0,08	
Insumo	00000939 SINAPI	FIO DE COBRE, SÓLIDO, CLASSE 1, ISOLAÇÃO EM PVC/A, ANTICHAMA BWF - B, 450750V, SEÇÃO NOMINAL 2,5 MM2	Material	M	12,0000000	1,72	20,54	
Insumo	00020111 SINAPI	FITA ISOLANTE ADESIVA ANTICHAMA, USO ATE 750 V, EM ROLO DE 19 MM X 20 M	Material	UN	0,0500000	7,75	0,38	
			MO sem LS =>		29,54	0,00	29,54	
			Valor do BDI =>				16,36	
							Valor com BDI =>	81,83
4.3.1	5.3.1	6.3.1						
3.3.1	Código Banco	Descrição	Tipo	Und	Quant.	Valor Unit	Total	
Composição	S 03967 ORSE	REMOÇÃO DE PINTURA COM APLICAÇÃO 01 DEMÃO DE REMOVEDOR DE TINTA, MARCA CORAL OU SIMILAR- Divisão	Tratamentos de Superfícies	M2	1,0000000	9,66	9,66	
Composição	88310 SINAPI	PINTOR COM ENCARGOS COMPLEMENTARES	SEDI - SERVIÇOS DIVERSOS	H	0,2700000	25,44	6,86	
Auxiliar	3143 ORSE	Removedor de tinta marca Coral ou similar	Material	L	0,1800000	15,57	2,80	
Insumo			MO sem LS =>		4,80	0,00	4,80	
			Valor do BDI =>				2,41	
							Valor com BDI =>	12,07
4.3.2	5.3.2	6.3.2						
3.5.2	Código Banco	Descrição	Tipo	Und	Quant.	Valor Unit	Total	
Composição	S 08623 ORSE	EMASSAMENTO DE SUPERFÍCIE, COM APLICAÇÃO DE 02 DEMÃOS DE MASSA CORRIDA - R1	Latex PVA	M2	1,0000000	13,55	13,55	
Composição	88310 SINAPI	PINTOR COM ENCARGOS COMPLEMENTARES	SEDI - SERVIÇOS DIVERSOS	H	0,3500000	25,44	8,90	
Auxiliar	88316 SINAPI	SERVENTE COM ENCARGOS COMPLEMENTARES	SEDI - SERVIÇOS DIVERSOS	H	0,1600000	17,00	2,72	
Auxiliar	1605 ORSE	Massa corrida a base pva (coralar ou similar) Massa corrida a base pva (coralar ou similar) - lata de 18 l	Material	l	0,7000000	2,50	1,75	
Insumo	00003767 SINAPI	LIXA EM FOLHA PARA PAREDE OU MADEIRA, NUMERO 120 (COR VERMELHA)	Material	UN	0,4000000	0,47	0,18	
			MO sem LS =>		7,91	0,00	7,91	
			Valor do BDI =>				3,38	
							Valor com BDI =>	16,93
4.3.3	5.3.3	6.3.3						
3.5.3	Código Banco	Descrição	Tipo	Und	Quant.	Valor Unit	Total	

Composição	88487 SINAPI	APLICAÇÃO MANUAL DE PINTURA COM TINTA LÁTEX PVA EM PAREDES, DUAS DEMÃOS. AF 08/2014 - Divisão	PINT - PINTURAS	M2	1,0000000	8,65	8,65	
Composição	88310 SINAPI	PINTOR COM ENCARGOS COMPLEMENTARES	SEDI - SERVIÇOS DIVERSOS	H	0,1300000	25,44	3,30	
Auxiliar	88316 SINAPI	SERVENTE COM ENCARGOS COMPLEMENTARES	SEDI - SERVIÇOS DIVERSOS	H	0,0480000	17,00	0,81	
Composição	00007345 SINAPI	ITEM PROCESSO DE DESATIVACAO! TINTA LÁTEX PVA PREMIUM, COR BRANCA	Material	L	0,3300000	14,39	4,74	
			MO sem LS =>	2,81	LS =>	0,00	MO com LS =>	2,81
			Valor do BDI =>	2,21			Valor com BDI =>	11,06

3.5.4	5.4.3	6.5.6						
3.5.4	Código Banco	Descrição	Tipo	Und	Quant.	Valor Unit	Total	
Composição	S 03533 ORSE	PINTURA COM 02 DEMÃOS DE TINTA EPOXI - NORMA 1198-II- azulejos	Pintura em Estrutura Metálica	M2	1,0000000	45,86	45,86	
Composição	88310 SINAPI	PINTOR COM ENCARGOS COMPLEMENTARES	SEDI - SERVIÇOS DIVERSOS	H	0,6000000	25,44	20,35	
Auxiliar	88316 SINAPI	SERVENTE COM ENCARGOS COMPLEMENTARES	SEDI - SERVIÇOS DIVERSOS	H	0,4000000	17,00	6,80	
Auxiliar	00005330 SINAPI	DILUENTE EPOXI	Material	L	0,0400000	35,38	1,41	
Auxiliar	00007304 SINAPI	TINTA EPOXI BASE AGUA PREMIUM, BRANCA	Material	L	0,3600000	48,07	17,30	
			MO sem LS =>	18,46	LS =>	0,00	MO com LS =>	18,46
			Valor do BDI =>	11,46			Valor com BDI =>	57,32

3.5.5	5.4.1	6.5.4						
3.5.5	Código Banco	Descrição	Tipo	Und	Quant.	Valor Unit	Total	
Composição	S 02316 ORSE	PINTURA DE ACABAMENTO COM APLICAÇÃO DE 02 DEMÃOS TINTA ESMALTE SINTÉTICO, E = 35 MICRONS P/ DEMÃO- Tubulação aparente do vaso sanitário	Pintura em Estrutura Metálica	M2	1,0000000	13,45	13,45	
Composição	88310 SINAPI	PINTOR COM ENCARGOS COMPLEMENTARES	SEDI - SERVIÇOS DIVERSOS	H	0,3000000	25,44	7,63	
Auxiliar	88316 SINAPI	SERVENTE COM ENCARGOS COMPLEMENTARES	SEDI - SERVIÇOS DIVERSOS	H	0,1200000	17,00	2,04	
Auxiliar	2226 ORSE	Tinta esmalte sintético (coralit ou similar) Tinta esmalte sintético, coralit ou similar (galão de 3,6 l)	Material	L	0,1800000	21,00	3,78	
			MO sem LS =>	6,60	LS =>	0,00	MO com LS =>	6,60
			Valor do BDI =>	3,38			Valor com BDI =>	16,81

3.5.6	5.4.2	6.5.5						
3.5.6	Código Banco	Descrição	Tipo	Und	Quant.	Valor Unit	Total	
Composição	73739/001 SINAPI	PINTURA ESMALTE ACÉFINADO EM MADEIRA, DUAS DEMÃOS (porta de madeira)	PINT - PINTURAS	M2	1,0000000	18,07	18,07	
Composição	88310 SINAPI	PINTOR COM ENCARGOS COMPLEMENTARES	SEDI - SERVIÇOS DIVERSOS	H	0,4000000	25,44	10,17	
Auxiliar	88316 SINAPI	SERVENTE COM ENCARGOS COMPLEMENTARES	SEDI - SERVIÇOS DIVERSOS	H	0,2000000	17,00	3,40	
Auxiliar	00003767 SINAPI	LIXA EM FOLHA PARA PAREDE OU MADEIRA, NUMERO 120 (COR VERMELHA)	Material	UN	0,4000000	0,47	0,18	
Auxiliar	00005318 SINAPI	SOLVENTE DILUENTE A BASE DE AGUARRAS	Material	L	0,0400000	11,56	0,47	
Auxiliar	00007311 SINAPI	TINTA ESMALTE SINTETICO PREMIUM ACETINADO	Material	L	0,1600000	24,07	3,85	
			MO sem LS =>	9,23	LS =>	0,00	MO com LS =>	9,23
			Valor do BDI =>	4,51			Valor com BDI =>	22,58

3.5.7	Código Banco	Descrição	Tipo	Und	Quant.	Valor Unit	Total	
Composição	88488 SINAPI	APLICAÇÃO MANUAL DE PINTURA COM TINTA LÁTEX ACRÍLICA EM TETO, DUAS DEMÃOS AF 08/2014	PINT - PINTURAS	M2	1,0000000	13,20	13,20	
Composição	88310 SINAPI	PINTOR COM ENCARGOS COMPLEMENTARES	SEDI - SERVIÇOS DIVERSOS	H	0,2440000	25,44	6,20	
Auxiliar	88316 SINAPI	SERVENTE COM ENCARGOS COMPLEMENTARES	SEDI - SERVIÇOS DIVERSOS	H	0,0890000	17,00	1,51	
Auxiliar	00007356 SINAPI	TINTA ACRÍLICA PREMIUM, COR BRANCO FOSCO	Material	L	0,3300000	16,65	5,49	
			MO sem LS =>	5,27	LS =>	0,00	MO com LS =>	5,27
			Valor do BDI =>	3,30			Valor com BDI =>	16,50

3.6.1	6.6.1							
3.6.1	Código Banco	Descrição	Tipo	Und	Quant.	Valor Unit	Total	
Composição	COMPOSIÇÃO Próprio	FORNECIMENTO E INSTALAÇÃO DE PORTA DE DIVISÓRIA INCLUSIVE FECHADURA LIVRE-OCUPADO - 0,80X1,90M	ESQV - ESQUADRIAS/FERRAGENS/VIDRO	UND	1,0000000	499,78	499,78	
Composição	7756 ORSE	Fechadura Pado, tipo Tarjeta livre-ocupado, ref 032-CR, botão 26,5mm, cromada (ou similar)	Ferragens	un	1,0000000	87,66	87,66	
Composição	4066 ORSE	Porta para divisória, dim 820 x 2110 x 35mm, Naval ou similar - Rev. 01	Divisórias	un	1,0000000	325,75	325,75	
Auxiliar	3380 ORSE	Batedor p/fechadura (tarjeta) livre-ocupado p/div,marmore ou granito, ref. BT0830 - IMAB ou similar	Material	un	1,0000000	65,13	65,13	
Auxiliar	3381 ORSE	Parafuso em aço inox p/ batador de fechadura (tarjeta) livre-ocupado p/div marmore ou granito ref PF0860 - IMAB ou similar	Material	un	2,0000000	10,62	21,24	
			MO sem LS =>	48,98	LS =>	0,00	MO com LS =>	48,98
			Valor do BDI =>	124,94			Valor com BDI =>	624,72

3.6.2	6.6.2							
3.6.2	Código Banco	Descrição	Tipo	Und	Quant.	Valor Unit	Total	
Composição	COMPOSIÇÃO Próprio	FORNECIMENTO E INSTALAÇÃO DE FOLHA DE PORTA DE 0,80X2,10M	ESQV - ESQUADRIAS/FERRAGENS/VIDRO	UND	1,0000000	394,35	394,35	
Composição	90822 SINAPI	PORTA DE MADEIRA PARA PINTURA, SEMI-OCIA (LEVE OU MÉDIA), 80X210CM, ESPESSURA DE 3,5CM, INCLUIDO DOBRADIÇAS - FORNECIMENTO E INSTALAÇÃO, AF_12/2019	ESQV - ESQUADRIAS/FERRAGENS/VIDRO	UN	1,0000000	269,83	269,83	
Auxiliar	90830 SINAPI	FECHADURA DE EMBUTIR COM CILINDRO, EXTERNA, COMPLETA, ACABAMENTO PADRÃO MÉDIO, INCLUIDO EXECUÇÃO DE FURO - FORNECIMENTO E INSTALAÇÃO, AF_12/2019	ESQV - ESQUADRIAS/FERRAGENS/VIDRO	UN	1,0000000	124,52	124,52	
			MO sem LS =>	58,80	LS =>	0,00	MO com LS =>	58,80
			Valor do BDI =>	88,58			Valor com BDI =>	492,93

3.6.3	Código Banco	Descrição	Tipo	Und	Quant.	Valor Unit	Total	
Composição	COMPOSIÇÃO Próprio	FORNECIMENTO E INSTALAÇÃO DE PERFIL EM ALUMÍNIO DE PORTA DE DIVISÓRIA EXISTENTE	ESQV - ESQUADRIAS/FERRAGENS/VIDRO	M	1,0000000	25,42	25,42	
Composição	88316 SINAPI	SERVENTE COM ENCARGOS COMPLEMENTARES	SEDI - SERVIÇOS DIVERSOS	H	0,5000000	17,00	8,50	
Auxiliar	88315 SINAPI	SERRALHEIRO COM ENCARGOS COMPLEMENTARES	SEDI - SERVIÇOS DIVERSOS	H	0,5000000	24,33	12,16	
Auxiliar	00039418 SINAPI	PERFIL GUIA, FORMATO U, EM AÇO ZINCADO, PARA ESTRUTURA PAREDE DRYWALL, E = 0,5 MM, 48 X 3000 MM (L X C)	Material	M	1,0000000	4,76	4,76	
			MO sem LS =>	14,15	LS =>	0,00	MO com LS =>	14,15
			Valor do BDI =>	6,35			Valor com BDI =>	31,77

4.1.6	Código Banco	Descrição	Tipo	Und	Quant.	Valor Unit	Total	
Composição	S 00018 ORSE	DEMOLIÇÃO DE PISO CERÂMICO OU LADRILHO- para assentar soleira	Demolições / Remoções	M2	1,0000000	9,72	9,72	
Composição	88309 SINAPI	PEDREIRO COM ENCARGOS COMPLEMENTARES	SEDI - SERVIÇOS DIVERSOS	H	0,0500000	24,45	1,22	
Auxiliar	88316 SINAPI	SERVENTE COM ENCARGOS COMPLEMENTARES	SEDI - SERVIÇOS DIVERSOS	H	0,5000000	17,00	8,50	
			MO sem LS =>	6,16	LS =>	0,00	MO com LS =>	6,16
			Valor do BDI =>	2,43			Valor com BDI =>	12,11

4.2.2	Código Banco	Descrição	Tipo	Und	Quant.	Valor Unit	Total
Composição	S 02010 ORSE	CUBA DE EMBUTIR OVAL (DECA LINHA REF L37) P/ INSTALAÇÃO EM BANCADAS, C/ SIFÃO CROMADO (DECA REF C1680), ENGATE CROMADO (DECA) OU SIMILARES	Looucos e Metais Sanitários	UND	1,0000000	394,55	394,55
Auxiliar	88267 SINAPI	ENCANADOR OU BOMBEIRO HIDRÁULICO COM ENCARGOS COMPLEMENTARES	SEDI - SERVIÇOS DIVERSOS	H	0,5000000	23,96	35,94

Composição	88316 SINAPI	SERVENTE COM ENCARGOS COMPLEMENTARES	SEDI - SERVIÇOS DIVERSOS	H	1,5000000	17,00	25 50	
Auxiliar	718 ORSE	Fita ved. roca 18mm	Material	un	1,0000000	65 61	65 61	
Insumo	581 ORSE	Cuba de embutir oval branca (Deca - ref. L-37 ou similar)	Material	m	0,8400000	0 23	0 19	
Insumo	2257 ORSE	Torneira para lavatório cromada, DECA, linha tarpa 1190C40 ou similar	Material	un	1,0000000	97 12	97 12	
Insumo	7284 ORSE	Valvula do esgoto para lavatório, DECA 1802C ou similar	Material	un	1,0000000	34 55	34 55	
Insumo	00011683 SINAPI	ENGATE / FRABICHO FLEXIVEL INOX 1/2" X 3/8 CM	Material	UN	1,0000000	25 30	25 30	
Insumo	00006136 SINAPI	SIFAO EM METAL CROMADO PARA PIA OU LAVATORIO, 1 X 1.1/2"	Material	UN	1,0000000	110 34	110 34	
			MO sem LS =>		42,59	LS =>	0 00 MO com LS =>	42 54
			Valor do BDI =>		98,83		Valor com BDI =>	493 18
4.2.3								
4.2.3	Código Banco	Descrição	Tipo	Und	Quant.	Valor Unit	Total	
Composição	S 09676 ORSE	TORNEIRA DE MESA COM FECHAMENTO AUTOMÁTICO, LINHA DECAMATIC ECO, REF. 1173.C, DECA OU SIMILAR	Louças e Metais Sanitários	UND	1,0000000	240 64	240 64	
Composição	88267 SINAPI	ENCANADOR OU BOMBEIRO HIDRÁULICO COM ENCARGOS COMPLEMENTARES	SEDI - SERVIÇOS DIVERSOS	H	0,5000000	23,96	11,98	
Auxiliar	88316 SINAPI	SERVENTE COM ENCARGOS COMPLEMENTARES	SEDI - SERVIÇOS DIVERSOS	H	0,5000000	17,00	8,50	
Insumo	881 ORSE	Fita ved. roca 18mm	Material	m	0,5000000	0 23	0 11	
Insumo	10053 ORSE	Torneira de mesa com fechamento automático, ref. 1173, linha Decamatic Eco, DECA ou similar	Material	un	1,0000000	220 05	220 04	
			MO sem LS =>		14,19	LS =>	0 00 MO com LS =>	14 19
			Valor do BDI =>		60 16		Valor com BDI =>	309 80
5.2.5	6.2.8							
4.2.7	Código Banco	Descrição	Tipo	Und	Quant.	Valor Unit	Total	
Composição	74125002 SINAPI	ESPELHO CRISTAL ESPESURA 4MM, COM MOLDURA EM ALUMINIO E COMPENSADO 6MM PLASTIFICADO COLADO (0,80x0,80m)	ESQV - ESQUADRIAS/FERRAGENS/VIDRO	M2	1,0000000	561 90	561 90	
Composição	88239 SINAPI	AJUDANTE DE CARPinteIRO COM ENCARGOS COMPLEMENTARES	SEDI - SERVIÇOS DIVERSOS	H	1,8000000	20,48	36 86	
Auxiliar	88325 SINAPI	VIDRACEIRO COM ENCARGOS COMPLEMENTARES	SEDI - SERVIÇOS DIVERSOS	H	1,8000000	18,77	33 76	
Insumo	00007334 SINAPI	ADITIVO ADESIVO LIQUIDO PARA ARGAMASSAS DE REVESTIMENTOS CIMENTICIOS	Material	L	0,1800000	11 02	1 96	
Insumo	00000587 SINAPI	CANTONEIRA ALUMINIO ABAS DESIGUAIS 1" X 3/4", E = 1/8"	Material	KG	1,5400000	35 01	53 51	
Insumo	00001360 SINAPI	CHAPA DE MADEIRA COMPENSADA NAVAL (COM COLA FENOLICA), E = 6 MM, DE 1,60 X 2,20" M	Material	m²	1,0500000	21 51	22 58	
Insumo	00011186 SINAPI	ESPELHO CRISTAL E = 4 MM	Material	m²	1,0000000	412 79	412 79	
			MO sem LS =>		47,20	LS =>	0 00 MO com LS =>	47 20
			Valor do BDI =>		140 47		Valor com BDI =>	702 37
4.3.2	Código Banco	Descrição	Tipo	Und	Quant.	Valor Unit	Total	
Composição	S 01201 ORSE	REVISÃO DE PONTO DE ÁGUA TIPO 2	Tubos e Conexões de PVC Rígido	UND	1,0000000	56 20	56 20	
Composição	88267 SINAPI	ENCANADOR OU BOMBEIRO HIDRÁULICO COM ENCARGOS COMPLEMENTARES	SEDI - SERVIÇOS DIVERSOS	H	0,8000000	23,96	19 18	
Auxiliar	88316 SINAPI	SERVENTE COM ENCARGOS COMPLEMENTARES	SEDI - SERVIÇOS DIVERSOS	H	1,0000000	17 00	17 00	
Insumo	138 ORSE	Adesivo pvc em frasco de 850 gramas	Material	kg	0,1740000	49 73	8 65	
Insumo	00003501 SINAPI	JOELHO, PVC SOLDAVEL, 45 GRAUS, 32 MM, PARA AGUA FRIA PREDIAL	Material	UN	0,1000000	3 59	0 35	
Insumo	00009859 SINAPI	TUBO PVC, SOLDAVEL, DN 32 MM, AGUA FRIA (NBR-5648)	Material	M	1,5680000	6 91	11 04	
			MO sem LS =>		24,83	LS =>	0 00 MO com LS =>	24 83
			Valor do BDI =>		14 05		Valor com BDI =>	70 25
4.4.1	Código Banco	Descrição	Tipo	Und	Quant.	Valor Unit	Total	
Composição	10618 ORSE	REVESTIMENTO CERÂMICO PARA PISO OU PAREDE, 45 X 45 CM, ELIANE, LINHA CARO PLUS GRAY BOLD BRILHANTE OU SIMILAR, APLICADO COM ARGAMASSA INDUSTRIALIZADA AC-II, REJUNTADO, EXCLUSIVE REGULARIZAÇÃO DE BASE	Azulejos e Cerâmicas	M2	1,0000000	50 76	50 76	
Composição	3407 ORSE	Argamassa industrializada AC-II, Votomassa ou similar	Argamassas	kg	4,0000000	0 84	3 36	
Auxiliar	88309 SINAPI	PEDREIRO COM ENCARGOS COMPLEMENTARES	SEDI - SERVIÇOS DIVERSOS	H	0,5500000	24 45	13 44	
Composição	88316 SINAPI	SERVENTE COM ENCARGOS COMPLEMENTARES	SEDI - SERVIÇOS DIVERSOS	H	0,4500000	17,00	7 65	
Insumo	2540 ORSE	Rejunte colorido flexível para revestimentos cerâmicos	Material	kg	0,3800000	4 95	1 88	
Insumo	11300 ORSE	Cerâmica 45 x 45 cm, Eliane, linha caro plus bone ou similar	Material	m²	1,0500000	23 27	24 43	
			MO sem LS =>		14,85	LS =>	0 00 MO com LS =>	14 85
			Valor do BDI =>		12 69		Valor com BDI =>	63 45
4.4.2	Código Banco	Descrição	Tipo	Und	Quant.	Valor Unit	Total	
Composição	S 02268 ORSE	SOLEIRA EM GRANITO CINZA ANDORINHA, L = 15 CM, E = 2 CM	Soleiras e Rodapés	M	1,0000000	62 76	62 76	
Composição	1906 ORSE	Argamassa cimento e areia traço 1=4 (1:5) - 1 saco cimento 50kg / 5 pedras areia dm 0,35x0,45x0,23m - Confeção mecânica e transporte	Argamassas	m³	0,0020000	347 48	0 69	
Auxiliar	88309 SINAPI	PEDREIRO COM ENCARGOS COMPLEMENTARES	SEDI - SERVIÇOS DIVERSOS	H	0,6000000	24 45	14 67	
Insumo	2030 ORSE	Soleira granito polido cinza andorinha 15 x 2cm	Material	m	1,0000000	47 40	47 40	
			MO sem LS =>		10 81	LS =>	0 00 MO com LS =>	10 81
			Valor do BDI =>		15 69		Valor com BDI =>	78 45
5.2.6	6.2.9							
4.2.5	Código Banco	Descrição	Tipo	Und	Quant.	Valor Unit	Total	
Composição	S 07784 ORSE	RODOPIA EM GRANITO CINZA ANDORINHA, H = 7 CM, E = 2 CM, APLICADO COM ARGAMASSA INDUSTRIALIZADA AC-I, COM ACABAMENTO BOLEADO	Soleiras e Rodapés	M	1,0000000	20 13	20 13	
Composição	3406 ORSE	Argamassa industrializada AC-I, Votomassa ou similar	Argamassas	kg	0,3000000	0 64	0 19	
Auxiliar	88309 SINAPI	PEDREIRO COM ENCARGOS COMPLEMENTARES	SEDI - SERVIÇOS DIVERSOS	H	0,1000000	24 45	2 44	
Insumo	7478 ORSE	Rodopia em granito cinza andorinha, 1=10cm, e=2cm, com acabamento boleado	Material	m	1,0000000	17 50	17 50	
			MO sem LS =>		1 80	LS =>	0 00 MO com LS =>	1 80
			Valor do BDI =>		5 03		Valor com BDI =>	24 16
5.5.1	4.8.3	Código Banco	Descrição	Tipo	Und	Quant.	Valor Unit	Total
Composição	S 07758 ORSE	FECHADURA PAO, TIPO TARJETA LIVRE/OCUPADO, REF.032-CR, BOTÃO 26,5MM, CROMADA (OU SIMILAR)	Ferragens	UND	1,0000000	87 66	87 66	
Composição	88262 SINAPI	CARPinteIRO DE FORMAS COM ENCARGOS COMPLEMENTARES	SEDI - SERVIÇOS DIVERSOS	H	1,3000000	24,23	31,49	
Auxiliar	88316 SINAPI	SERVENTE COM ENCARGOS COMPLEMENTARES	SEDI - SERVIÇOS DIVERSOS	H	1,3000000	17 00	22 10	
Insumo	00011457 SINAPI	TARJETA LIVRE / OCUPADO PARA PORTA DE BANHEIRO, CORPO EM ZAMAC E ESPELHO EM LATAO	Material	UN	1,0000000	34 07	34 07	
			MO sem LS =>		36,81	LS =>	0 00 MO com LS =>	36 81
			Valor do BDI =>		21 91		Valor com BDI =>	105 57
5.1.9	Código Banco	Descrição	Tipo	Und	Quant.	Valor Unit	Total	
Composição	COMPOSIÇÃO S	REMOÇÃO DE FECHADURA LIVRE-OCUPADO	ESQV - ESQUADRIAS/FERRAGENS/VIDRO	UN	1,0000000	22 08	22 08	
Composição	88261 SINAPI	CARPinteIRO DE ESQUADRIA COM ENCARGOS COMPLEMENTARES	SEDI - SERVIÇOS DIVERSOS	H	0,9100000	24,27	22,08	
Auxiliar			MO sem LS =>		18,20	LS =>	0 00 MO com LS =>	18 20
			Valor do BDI =>		5 52		Valor com BDI =>	27 60
5.3.2	Código Banco	Descrição	Tipo	Und	Quant.	Valor Unit	Total	

[Handwritten signature]

Composição	COMPOSIÇÃO Próprio	REVISÃO DE PONTO DE ÁGUA -prolongamento de tubulação aparente até vaso sanitário	INHI - INSTALAÇÕES HIDROS SANITÁRIAS	UND	1,0000000	68,70	68,70
Auxiliar	88267 SINAPI	ENCANADOR OU BOMBEIRO HIDRÁULICO COM ENCARGOS COMPLEMENTARES	SEDI - SERVIÇOS DIVERSOS	H	1,2750000	23,96	30,54
Auxiliar	88316 SINAPI	SERVEANTE COM ENCARGOS COMPLEMENTARES	SEDI - SERVIÇOS DIVERSOS	H	1,4100000	17,00	23,97
Insumo	138 ORSE	Adesivo pvc em frasco de 850 gramas	Material	kg	0,1740000	49,73	8,65
Insumo	00003500 SINAPI	JOELHO, PVC SOLDÁVEL, 45 GRAUS, 25 MM, PARA AGUA FRIA PREDIAL,	Material	UN	0,1000000	1,24	0,12
Insumo	00008868 SINAPI	TUBO PVC, SOLDÁVEL, DN 25 MM, AGUA FRIA (NBR-5648)	Material	M	1,5980000	3,08	4,92
			MO sem LS =>		37,62	0,00	37,62
			Valor do BDI =>		17,05		17,05
						Valor com BDI =>	85,75
6.1.5	Código Banco	Descrição	Tipo	Und	Quant.	Valor Unit	Total
Composição	S 07215 ORSE	REMOÇÃO DE METAIS SANITÁRIOS (TORNEIRA, REGISTROS, CHUVEIROS, ETC.)	Demolições / Remoções	UND	1,0000000	14,33	14,33
Auxiliar	88267 SINAPI	ENCANADOR OU BOMBEIRO HIDRÁULICO COM ENCARGOS COMPLEMENTARES	SEDI - SERVIÇOS DIVERSOS	H	0,3500000	23,96	9,38
Auxiliar	88316 SINAPI	SERVEANTE COM ENCARGOS COMPLEMENTARES	SEDI - SERVIÇOS DIVERSOS	H	0,3500000	17,00	5,95
			MO sem LS =>		8,93	0,00	8,93
			Valor do BDI =>		3,58		3,58
						Valor com BDI =>	17,51
4.1.7	5.1.8						
6.1.6	Código Banco	Descrição	Tipo	Und	Quant.	Valor Unit	Total
Composição	COMPOSIÇÃO Próprio	DEMOLIÇÃO DE ESPELHO APARAFUSADO	SERP - SERVIÇOS PRELIMINARES	M2	1,0000000	25,57	25,57
Auxiliar	88316 SINAPI	SERVEANTE COM ENCARGOS COMPLEMENTARES	SEDI - SERVIÇOS DIVERSOS	H	0,4000000	17,00	6,80
Auxiliar	88325 SINAPI	VIDRACEIRO COM ENCARGOS COMPLEMENTARES	SEDI - SERVIÇOS DIVERSOS	H	1,0000000	18,77	18,77
			MO sem LS =>		16,43	0,00	16,43
			Valor do BDI =>		6,39		6,39
						Valor com BDI =>	31,96
4.1.8							
6.1.7	Código Banco	Descrição	Tipo	Und	Quant.	Valor Unit	Total
Composição	COMPOSIÇÃO Próprio	REMOÇÃO DE PORTA DE DIVISÓRIA 0,60X1,90M	ESDV - ESQUADRIAS/FERRAGENS/VIDRO	UND	1,0000000	14,56	14,56
Auxiliar	88316 SINAPI	SERVEANTE COM ENCARGOS COMPLEMENTARES	SEDI - SERVIÇOS DIVERSOS	H	0,5000000	17,00	8,50
Auxiliar	88261 SINAPI	CARPINTEIRO DE ESQUADRIA COM ENCARGOS COMPLEMENTARES	SEDI - SERVIÇOS DIVERSOS	H	0,2500000	24,27	6,06
			MO sem LS =>		9,72	0,00	9,72
			Valor do BDI =>		3,64		3,64
						Valor com BDI =>	16,20
6.1.12	Código Banco	Descrição	Tipo	Und	Quant.	Valor Unit	Total
Composição	COMPOSIÇÃO Próprio	REMOÇÃO DE MOLA DE PORTA COM REAPROVEITAMENTO DO MATERIAL	ESDV - ESQUADRIAS/FERRAGENS/VIDRO	UND	1,0000000	24,27	24,27
Auxiliar	88261 SINAPI	CARPINTEIRO DE ESQUADRIA COM ENCARGOS COMPLEMENTARES	SEDI - SERVIÇOS DIVERSOS	H	1,0000000	24,27	24,27
			MO sem LS =>		17,81	0,00	17,81
			Valor do BDI =>		6,06		6,06
						Valor com BDI =>	30,33
6.2.7	Código Banco	Descrição	Tipo	Und	Quant.	Valor Unit	Total
Composição	88883 SINAPI	SIFÃO DO TIPO FLEXÍVEL EM PVC 1 X 1,1/2 - FORNECIMENTO E INSTALAÇÃO AF_01/2020	INHI - INSTALAÇÕES HIDROS SANITÁRIAS	UND	1,0000000	8,33	8,33
Auxiliar	88316 SINAPI	SERVEANTE COM ENCARGOS COMPLEMENTARES	SEDI - SERVIÇOS DIVERSOS	H	0,0266000	17,00	0,45
Auxiliar	88267 SINAPI	ENCANADOR OU BOMBEIRO HIDRÁULICO COM ENCARGOS COMPLEMENTARES	SEDI - SERVIÇOS DIVERSOS	H	0,0845000	23,96	2,02
Insumo	00003148 SINAPI	FITA VEDA ROSCA EM ROLOS DE 18 MM X 10 M (L X C)	Material	UN	0,0332000	3,13	0,10
Insumo	00006148 SINAPI	SIFÃO PLÁSTICO FLEXÍVEL SAÍDA VERTICAL PARA COLUNA LAVATORIO, 1 X 1,1/2"	Material	UN	1,0000000	5,76	5,76
			MO sem LS =>		1,78	0,00	1,78
			Valor do BDI =>		2,08		2,08
						Valor com BDI =>	10,41
6.4.1	Código Banco	Descrição	Tipo	Und	Quant.	Valor Unit	Total
Composição	S 01912 ORSE	REVESTIMENTO CERÂMICO PARA PAREDE, 15 X 15 CM, AZULEJO BRANCO, TIPO A APLICADO COM ARGAMASSA INDUSTRIALIZADA AC-1, REJUNTADO, EXCLUSIVE EMBOÇO- Recomposição de revestimento Argamassa industrializada AC-1, Votomassa ou similar	Azulejos e Cerâmicas	M2	1,0000000	24,31	24,31
Auxiliar	3406 ORSE		Argamassas	kg	4,5000000	0,64	2,88
Auxiliar	88309 SINAPI	PEDREIRO COM ENCARGOS COMPLEMENTARES	SEDI - SERVIÇOS DIVERSOS	H	0,3000000	24,45	7,33
Auxiliar	88316 SINAPI	SERVEANTE COM ENCARGOS COMPLEMENTARES	SEDI - SERVIÇOS DIVERSOS	H	0,2000000	17,00	3,40
Insumo	235 ORSE	Cerâmica tipo azulejo branco 15x15 cm, tipo "A"	Material	m²	1,0500000	9,25	9,71
Insumo	2540 ORSE	Rejunte colorido flexível para revestimentos cerâmicos	Material	kg	0,2000000	4,95	0,99
			MO sem LS =>		7,78	0,00	7,78
			Valor do BDI =>		6,07		6,07
						Valor com BDI =>	16,38
6.6.3	Código Banco	Descrição	Tipo	Und	Quant.	Valor Unit	Total
Composição	1778 ORSE	INSTALAÇÃO DE MOLA DE PORTA REAPROVEITADA	Ferragens	UND	1,0000000	22,01	22,01
Composição	88261 SINAPI	CARPINTEIRO DE ESQUADRIA COM ENCARGOS COMPLEMENTARES	SEDI - SERVIÇOS DIVERSOS	H	0,9070000	24,27	22,01
Auxiliar			MO sem LS =>		16,15	0,00	16,15
			Valor do BDI =>		5,50		5,50
						Valor com BDI =>	27,51
7.3.1.1	7.4.1.1	7.5.1.1	7.6.1.1				
7.1.1.1	Código Banco	Descrição	Tipo	Und	Quant.	Valor Unit	Total
Composição	5049 ORSE	REMOÇÃO DE CANTONEIRA/TESTEIRA DE ALUMÍNIO NO PISO DA ESCADA	Conversão InfoWOrca	M	1,0000000	6,11	6,11
Auxiliar	88309 SINAPI	PEDREIRO COM ENCARGOS COMPLEMENTARES	SEDI - SERVIÇOS DIVERSOS	H	0,2500000	24,45	6,11
			MO sem LS =>		4,47	0,00	4,47
			Valor do BDI =>		1,52		1,52
						Valor com BDI =>	7,63
7.2.1.1	7.3.1.2	7.4.1.1	7.6.1.2				
7.1.1.2	Código Banco	Descrição	Tipo	Und	Quant.	Valor Unit	Total
Composição	S 00035 ORSE	DEMOLIÇÃO DE PISOS VINÍLICOS (PAVIFLEX), EXCLUSIVE CONTRA-PISO	Demolições / Remoções	M2	1,0000000	3,91	3,91
Auxiliar	88316 SINAPI	SERVEANTE COM ENCARGOS COMPLEMENTARES	SEDI - SERVIÇOS DIVERSOS	H	0,2300000	17,00	3,91
			MO sem LS =>		2,42	0,00	2,42
			Valor do BDI =>		0,97		0,97
						Valor com BDI =>	4,88
7.2.2.1	7.3.2.1	7.4.2.1	7.6.2.1				
7.1.2.1	Código Banco	Descrição	Tipo	Und	Quant.	Valor Unit	Total
Composição	S 02180 ORSE	REGULARIZAÇÃO DE BASE PARA REVEST. DE PISOS COM ARG. TRAÇO T4, ESP. MÉDIA = 2,5CM	Placa Cimentação, em Concreto Simples, tipo Tech-Stone e de Alta Argamassas	M2	1,0000000	19,03	19,03
Auxiliar	1908 ORSE	Argamassa cimento e areia traço 1-4 (1/5) - 1 saco cimento 50kg / 5 pedralhas areia dim. 0,35x0,45x0,23m - Confeção mecânica e transporte	Argamassas	m³	0,0190000	347,48	6,60
Auxiliar	88309 SINAPI	PEDREIRO COM ENCARGOS COMPLEMENTARES	SEDI - SERVIÇOS DIVERSOS	H	0,3000000	24,45	7,33
Auxiliar	88316 SINAPI	SERVEANTE COM ENCARGOS COMPLEMENTARES	SEDI - SERVIÇOS DIVERSOS	H	0,3000000	17,00	5,10
			MO sem LS =>		9,32	0,00	9,32
			Valor do BDI =>		4,75		4,75
						Valor com BDI =>	23,78
7.2.2.2	7.3.2.2	7.4.2.2	7.6.2.2				
7.1.2.2	Código Banco	Descrição	Tipo	Und	Quant.	Valor Unit	Total

Composição	S 02226 ORSE	PISO VINILICO 30 X 30 CM, E=3,2MM, LISO, FIXADO COM COLA SOBRE CIMENTADO, PAVIFLEX OU SIMILAR (EXCETO CIMENTADO)- COR CINZA CLARO- FORNECIMENTO E ASSENTAMENTO	Pisos Sintéticos / Vinílicos	M2	1,0000000	129,46	129,46
Auxiliar	88309 SINAPI	PEDREIRO COM ENCARGOS COMPLEMENTARES	SEDI - SERVIÇOS DIVERSOS	H	0,1700000	24,45	4,15
Auxiliar	88316 SINAPI	SERVEANTE COM ENCARGOS COMPLEMENTARES	SEDI - SERVIÇOS DIVERSOS	H	0,1700000	17,00	2,89
Insumo	00004791 SINAPI	ADESIVO ACRILICO/COLA DE CONTATO	Material	KG	0,1400000	19,33	2,70
Insumo	00004792 SINAPI	PLACA VINILICA SEMIFLEXIVEL PARA PISOS, E = 3,2 MM, 30 X 30 CM (SEM COLOCACAO)	Material	m²	1,0500000	114,02	119,72
			MO sem LS =>	4,83	LS =>	0,00	MO com LS => 4,83
			Valor do BDI =>	32,36			Valor com BDI => 161,92

7.3.2.3	7.4.2.3	7.5.2.3	7.6.2.3				
Composição	Código Banco	Descrição	Tipo	Und	Quant.	Valor Unit	Total
Composição	S 10047 ORSE	TESTEIRA PARA PISO VINILICO H=6CM (FORNECIMENTO E ASSENTAMENTO)	Pisos Sintéticos / Vinílicos	M	1,0000000	18,39	18,39
Auxiliar	88309 SINAPI	PEDREIRO COM ENCARGOS COMPLEMENTARES	SEDI - SERVIÇOS DIVERSOS	H	0,0700000	24,45	1,71
Auxiliar	00004791 SINAPI	ADESIVO ACRILICO/COLA DE CONTATO	Material	KG	0,1800000	19,33	3,47
Auxiliar	00004806 SINAPI	TESTEIRA ANTIDERRAPANTE PARA PISO VINILICO 5 X 2,5 CM, E = 2 MM	Material	M	1,0500000	12,59	13,21
			MO sem LS =>	1,25	LS =>	0,00	MO com LS => 1,25
			Valor do BDI =>	4,59			Valor com BDI => 22,98

8.5	8.9	8.13	8.17				
Composição	Código Banco	Descrição	Tipo	Und	Quant.	Valor Unit	Total
Composição	85421 SINAPI	REMOÇÃO DE VIDRO COMUM-ESQUADRIA DE MADEIRA DE 2,00x0,53M	SERP - SERVIÇOS PRELIMINARES	M2	1,0000000	12,78	12,78
Auxiliar	88316 SINAPI	SERVEANTE COM ENCARGOS COMPLEMENTARES	SEDI - SERVIÇOS DIVERSOS	H	0,2000000	17,00	3,40
Auxiliar	88325 SINAPI	VIDRACEIRO COM ENCARGOS COMPLEMENTARES	SEDI - SERVIÇOS DIVERSOS	H	0,5000000	18,77	9,38
			MO sem LS =>	8,21	LS =>	0,00	MO com LS => 8,21
			Valor do BDI =>	3,19			Valor com BDI => 15,97

8.3							
Composição	Código Banco	Descrição	Tipo	Und	Quant.	Valor Unit	Total
Composição	COTACÃO Próprio ALUMAR1	FORNECIMENTO E INSTALAÇÃO DE ESQUADRIA DE ALUMÍNIO ANODIZADO SÉRIE GOLD OU SIMILAR COM VIDRO FIXO TRANSPARENTE LISO E=6mm (COMPLEMENTAÇÃO DE ESQUADRIA EXISTENTE)- (J01- 2,00X0,53M)	ESQV - ESQUADRIAS/FERRAGENS/VIDROS	UND	1,0000000	850,90	850,90
Insumo	920 Próprio	FORNECIMENTO E INSTALAÇÃO DE ESQUADRIA DE ALUMÍNIO ANODIZADO SÉRIE GOLD OU SIMILAR COM VIDRO LISO TRANSPARENTE LISO E=6mm SISTEMA FIXOMAXIM-AR (J02- 4,00X2,90M)	Serviços	UN	1,0000000	850,90	850,90
			MO sem LS =>	0,00	LS =>	0,00	MO com LS => 0,00
			Valor do BDI =>	212,72			Valor com BDI => 1063,62

8.4	8.8	8.12	8.16				
Composição	Código Banco	Descrição	Tipo	Und	Quant.	Valor Unit	Total
Composição	97645 SINAPI	REMOÇÃO DE JANELAS, DE FORMA MANUAL, SEM REAPROVEITAMENTO. AF_12/2017 - ESQUADRIA DE MADEIRA DE 4,00X2,90M	SERP - SERVIÇOS PRELIMINARES	M2	1,0000000	25,46	25,46
Auxiliar	88316 SINAPI	SERVEANTE COM ENCARGOS COMPLEMENTARES	SEDI - SERVIÇOS DIVERSOS	H	0,7156000	17,00	12,16
Auxiliar	88309 SINAPI	PEDREIRO COM ENCARGOS COMPLEMENTARES	SEDI - SERVIÇOS DIVERSOS	H	0,3643000	24,45	8,90
Insumo	00041954 SINAPI	CABO DE AÇO GALVANIZADO, DIAMETRO 9,53 MM (3/8"), COM ALMA DE FIBRA 6 X 25 F	Material	KG	0,0984000	44,73	4,40
			MO sem LS =>	14,05	LS =>	0,00	MO com LS => 14,05
			Valor do BDI =>	6,36			Valor com BDI => 31,82

8.10	8.14	8.18					
Composição	Código Banco	Descrição	Tipo	Und	Quant.	Valor Unit	Total
Composição	COTACÃO Próprio ALUMAR2	FORNECIMENTO E INSTALAÇÃO DE ESQUADRIA DE ALUMÍNIO ANODIZADO SÉRIE GOLD OU SIMILAR COM VIDRO LISO TRANSPARENTE LISO E=6mm SISTEMA FIXOMAXIM-AR (J02- 4,00X2,90M)	ESQV - ESQUADRIAS/FERRAGENS/VIDROS	UND	1,0000000	7378,74	7378,74
Insumo	921 Próprio	FORNECIMENTO E INSTALAÇÃO DE ESQUADRIA DE ALUMÍNIO ANODIZADO SÉRIE GOLD OU SIMILAR COM VIDRO LISO TRANSPARENTE LISO E=6mm SISTEMA FIXOMAXIM-AR (J02- 4,00X2,90M)	Serviços	UN	1,0000000	7378,74	7378,74
			MO sem LS =>	0,00	LS =>	0,00	MO com LS => 0,00
			Valor do BDI =>	1844,68			Valor com BDI => 9223,42

8.11	8.15	8.19					
Composição	Código Banco	Descrição	Tipo	Und	Quant.	Valor Unit	Total
Composição	S 08590 ORSE	PEITORIL MÁRMORE BRANCO, C/ LARGURA = 19 CM, ESP = 2 CM, COM PINGADEIRA	Pitoris e Tampos de Balcões	M	1,0000000	97,60	97,60
Auxiliar	1903 ORSE	Argamassa cimento e areia traço 1:1 (1:3) - 1 sacco cimento 50kg / 3 padolas areia dim 0,35 x 0,45 x 0,23 m - Conteção mecânica e transporte	Argamassas	m²	0,0020000	444,88	0,88
Auxiliar	88309 SINAPI	PEDREIRO COM ENCARGOS COMPLEMENTARES	SEDI - SERVIÇOS DIVERSOS	H	0,7000000	24,45	17,11
Insumo	8866 ORSE	Peitoril mármore branco polido 19 x 2cm	Material	m	1,0000000	78,51	78,51
			MO sem LS =>	12,60	LS =>	0,00	MO com LS => 12,60
			Valor do BDI =>	24,40			Valor com BDI => 122,00

8.1							
Composição	Código Banco	Descrição	Tipo	Und	Quant.	Valor Unit	Total
Composição	S00031 ORSE	REMOÇÃO DE PLACA DE OBRA	Demolições / Remoções	M2	1,0000000	11,65	11,65
Auxiliar	88262 SINAPI	CARPINTEIRO DE FORMAS COM ENCARGOS COMPLEMENTARES	SEDI - SERVIÇOS DIVERSOS	H	0,0800000	24,23	1,45
Auxiliar	88316 SINAPI	SERVEANTE COM ENCARGOS COMPLEMENTARES	SEDI - SERVIÇOS DIVERSOS	H	0,6000000	17,00	10,20
			MO sem LS =>	7,39	LS =>	0,00	MO com LS => 7,39
			Valor do BDI =>	2,91			Valor com BDI => 14,55

8.7							
Composição	Código Banco	Descrição	Tipo	Und	Quant.	Valor Unit	Total
Composição	S02450 ORSE	LIMPEZA GERAL	Limpeza	M2	1,0000000	1,70	1,70
Auxiliar	88316 SINAPI	SERVEANTE COM ENCARGOS COMPLEMENTARES	SEDI - SERVIÇOS DIVERSOS	H	0,0800000	17,00	1,36
Insumo	1997 ORSE	Sabão em pó	Material	kg	0,0040000	6,47	0,22
Insumo	2414 ORSE	Vassoura placava	Material	un	0,0400000	9,10	0,32
			MO sem LS =>	0,84	LS =>	0,00	MO com LS => 0,84
			Valor do BDI =>	0,42			Valor com BDI => 2,12

Composições Auxiliares

Composição	Código Banco	Descrição	Tipo	Und	Quant.	Valor Unit	Total
Composição	88239 SINAPI	AJUDANTE DE CARPINTEIRO COM ENCARGOS COMPLEMENTARES	SEDI - SERVIÇOS DIVERSOS	H	1,0000000	20,46	20,46
Auxiliar	95309 SINAPI	CURSO DE CAPACITAÇÃO PARA AJUDANTE DE CARPINTEIRO (ENCARGOS COMPLEMENTARES) - HORISTA	SEDI - SERVIÇOS DIVERSOS	H	1,0000000	0,14	0,14
Insumo	00037370 SINAPI	ALIMENTAÇÃO - HORISTA (COLETADO CAIXA)	Outros	H	1,0000000	3,71	3,71
Insumo	00006117 SINAPI	CARPINTEIRO AUXILIAR	Mão de Obra	H	1,0000000	13,88	13,88
Insumo	00043483 SINAPI	EPI - FAMILIA CARPINTEIRO DE FORMAS - HORISTA (ENCARGOS COMPLEMENTARES - COLETADO CAIXA)	Equipamento	H	1,0000000	1,05	1,05
Insumo	00043459 SINAPI	FERRAMENTAS - FAMILIA CARPINTEIRO DE FORMAS - HORISTA (ENCARGOS COMPLEMENTARES - COLETADO CAIXA)	Equipamento	H	1,0000000	0,38	0,38
Insumo	00037372 SINAPI	EXAMES - HORISTA (COLETADO CAIXA)	Outros	H	1,0000000	0,55	0,55
Insumo	00037373 SINAPI	SEGURO - HORISTA (COLETADO CAIXA)	Taxas	H	1,0000000	0,06	0,06
Insumo	00037371 SINAPI	TRANSPORTE - HORISTA (COLETADO CAIXA)	Serviços	H	1,0000000	0,71	0,71
			MO sem LS =>	14,02	LS =>	0,00	MO com LS => 14,02
			Valor do BDI =>	5,12			Valor com BDI => 25,60

	Código Banco	Descrição	Tipo	Und	Quant.	Valor Unit	Total	
Composição	88248 SINAPI	AUXILIAR DE ENCANADOR OU BOMBEIRO HIDRÁULICO COM ENCARGOS COMPLEMENTARES	SEDI - SERVIÇOS DIVERSOS	H	1,0000000	18,75	18,75	
Auxiliar	95317 SINAPI	CURSO DE CAPACITAÇÃO PARA AUXILIAR DE ENCANADOR OU BOMBEIRO HIDRÁULICO (ENCARGOS COMPLEMENTARES) - HORISTA	SEDI - SERVIÇOS DIVERSOS	H	1,0000000	0,15	0,15	
Insumo	00037370 SINAPI	ALIMENTAÇÃO - HORISTA (COLETADO CAIXA)	Outros	H	1,0000000	3,71	3,71	
Insumo	00000246 SINAPI	AUXILIAR DE ENCANADOR OU BOMBEIRO HIDRÁULICO	Mão de Obra	H	1,0000000	12,49	12,49	
Insumo	00043485 SINAPI	EPI - FAMILIA ENCANADOR - HORISTA (ENCARGOS COMPLEMENTARES - COLETADO CAIXA)	Equipamento	H	1,0000000	0,80	0,80	
Insumo	00037372 SINAPI	EXAMES - HORISTA (COLETADO CAIXA)	Outros	H	1,0000000	0,55	0,55	
Insumo	00043461 SINAPI	FERRAMENTAS - FAMILIA ENCANADOR - HORISTA (ENCARGOS COMPLEMENTARES - COLETADO CAIXA)	Equipamento	H	1,0000000	0,28	0,28	
Insumo	00037373 SINAPI	SEGURO - HORISTA (COLETADO CAIXA)	Taxas	H	1,0000000	0,06	0,06	
Insumo	00037371 SINAPI	TRANSPORTE - HORISTA (COLETADO CAIXA)	Serviços	H	1,0000000	0,71	0,71	
			MO sem LS =>	12,64	LS =>	0,00	MO com LS =>	12,64
			Valor do BDI =>	4,68		Valor com BDI =>	23,43	

	Código Banco	Descrição	Tipo	Und	Quant.	Valor Unit	Total	
Composição	1906 ORSE	Argamassa cimento e areia traço 1-1 (1:1) - 1 saco cimento 50kg / 3 padolas areia dim. 0,95 x 0,45 x 0,23 m - Confeção mecânica e transporte	Argamassas	m³	1,0000000	444,88	444,88	
Composição	88316 SINAPI	SERVEANTE COM ENCARGOS COMPLEMENTARES	SEDI - SERVIÇOS DIVERSOS	H	4,0000000	17,00	68,00	
Auxiliar	00000370 SINAPI	AREIA MEDIA - POSTO JAZIDA/FORNECEDOR (RETIRADO NA JAZIDA, SEM TRANSPORTE)	Material	m³	1,0800000	81,00	87,48	
Insumo	00001379 SINAPI	CIMENTO PORTLAND COMPOSTO CP II-32	Material	KG	452,2000000	0,64	289,40	
			MO sem LS =>	42,20	LS =>	0,00	MO com LS =>	42,20
			Valor do BDI =>	111,22		Valor com BDI =>	556,10	

	Código Banco	Descrição	Tipo	Und	Quant.	Valor Unit	Total	
Composição	1906 ORSE	Argamassa cimento e areia traço 1-4 (1:5) - 1 saco cimento 50kg / 5 padolas areia dim. 0,95x0,45x0,23m - Confeção mecânica e transporte	Argamassas	m³	1,0000000	347,48	347,48	
Composição	88316 SINAPI	SERVEANTE COM ENCARGOS COMPLEMENTARES	SEDI - SERVIÇOS DIVERSOS	H	4,0000000	17,00	68,00	
Auxiliar	00000370 SINAPI	AREIA MEDIA - POSTO JAZIDA/FORNECEDOR (RETIRADO NA JAZIDA, SEM TRANSPORTE)	Material	m³	1,0800000	81,00	97,48	
Insumo	00001379 SINAPI	CIMENTO PORTLAND COMPOSTO CP II-32	Material	KG	300,0000000	0,64	192,00	
			MO sem LS =>	42,20	LS =>	0,00	MO com LS =>	42,20
			Valor do BDI =>	86,87		Valor com BDI =>	434,35	

	Código Banco	Descrição	Tipo	Und	Quant.	Valor Unit	Total	
Composição	3406 ORSE	Argamassa industrializada AC-I, Votomassa ou similar	Argamassas	kg	1,0000000	0,64	0,64	
Composição	88316 SINAPI	SERVEANTE COM ENCARGOS COMPLEMENTARES	SEDI - SERVIÇOS DIVERSOS	H	0,0070000	17,00	0,11	
Auxiliar	00000371 SINAPI	ARGAMASSA INDUSTRIALIZADA MULTIUSO, PARA REVESTIMENTO INTERNO E EXTERNO E ASSENTAMENTO DE BLOCOS DIVERSOS	Material	KG	0,8400000	0,64	0,53	
			MO sem LS =>	0,07	LS =>	0,00	MO com LS =>	0,07
			Valor do BDI =>	0,16		Valor com BDI =>	0,80	

	Código Banco	Descrição	Tipo	Und	Quant.	Valor Unit	Total	
Composição	3407 ORSE	Argamassa industrializada AC-II, Votomassa ou similar	Argamassas	kg	1,0000000	0,84	0,84	
Composição	88316 SINAPI	SERVEANTE COM ENCARGOS COMPLEMENTARES	SEDI - SERVIÇOS DIVERSOS	H	0,0070000	17,00	0,11	
Auxiliar	2684 ORSE	Argamassa industrializada Votomassa AC-II, ou similar	Material	kg	0,8400000	0,88	0,73	
			MO sem LS =>	0,07	LS =>	6,00	MO com LS =>	3,77
			Valor do BDI =>	0,21		Valor com BDI =>	1,05	

	Código Banco	Descrição	Tipo	Und	Quant.	Valor Unit	Total	
Composição	67827 SINAPI	CAMINHÃO BASCULANTE 6 M3 TOCO, PESO BRUTO TOTAL 16.000 KG, CARGA ÚTIL MÁXIMA 11.130 KG, DISTÂNCIA ENTRE EIXOS 5,36 M, POTÊNCIA 185 CV, INCLUSIVE CAÇAMBA METÁLICA - CHI DIURNO. AF_06/2014	CHOR - CUSTOS HORÁRIOS DE MÁQUINAS E EQUIPAMENTOS	CHI	1,0000000	42,08	42,08	
Composição	7058 SINAPI	CAMINHÃO BASCULANTE 6 M3 TOCO, PESO BRUTO TOTAL 16.000 KG, CARGA ÚTIL MÁXIMA 11.130 KG, DISTÂNCIA ENTRE EIXOS 5,36 M, POTÊNCIA 185 CV, INCLUSIVE CAÇAMBA METÁLICA - DEPRECIÇÃO. AF_06/2014	CHOR - CUSTOS HORÁRIOS DE MÁQUINAS E EQUIPAMENTOS	H	1,0000000	13,16	13,16	
Composição	7059 SINAPI	CAMINHÃO BASCULANTE 6 M3 TOCO, PESO BRUTO TOTAL 16.000 KG, CARGA ÚTIL MÁXIMA 11.130 KG, DISTÂNCIA ENTRE EIXOS 5,36 M, POTÊNCIA 185 CV, INCLUSIVE CAÇAMBA METÁLICA - JUROS. AF_06/2014	CHOR - CUSTOS HORÁRIOS DE MÁQUINAS E EQUIPAMENTOS	H	1,0000000	2,43	2,43	
Composição	91402 SINAPI	CAMINHÃO BASCULANTE 6 M3 TOCO, PESO BRUTO TOTAL 16.000 KG, CARGA ÚTIL MÁXIMA 11.130 KG, DISTÂNCIA ENTRE EIXOS 5,36 M, POTÊNCIA 185 CV, INCLUSIVE CAÇAMBA METÁLICA - IMPOSTOS E SEGUROS AF_06/2014	CHOR - CUSTOS HORÁRIOS DE MÁQUINAS E EQUIPAMENTOS	H	1,0000000	0,94	0,94	
Composição	88281 SINAPI	MOTORISTA DE BASCULANTE COM ENCARGOS COMPLEMENTARES	SEDI - SERVIÇOS DIVERSOS	H	1,0000000	25,55	25,55	
Auxiliar			MO sem LS =>	19,88	LS =>	0,00	MO com LS =>	19,88
			Valor do BDI =>	10,52		Valor com BDI =>	52,60	

	Código Banco	Descrição	Tipo	Und	Quant.	Valor Unit	Total	
Composição	67826 SINAPI	CAMINHÃO BASCULANTE 6 M3 TOCO, PESO BRUTO TOTAL 16.000 KG, CARGA ÚTIL MÁXIMA 11.130 KG, DISTÂNCIA ENTRE EIXOS 5,36 M, POTÊNCIA 185 CV, INCLUSIVE CAÇAMBA METÁLICA - CHP DIURNO. AF_06/2014	CHOR - CUSTOS HORÁRIOS DE MÁQUINAS E EQUIPAMENTOS	CHP	1,0000000	111,57	111,57	
Composição	7058 SINAPI	CAMINHÃO BASCULANTE 6 M3 TOCO, PESO BRUTO TOTAL 16.000 KG, CARGA ÚTIL MÁXIMA 11.130 KG, DISTÂNCIA ENTRE EIXOS 5,36 M, POTÊNCIA 185 CV, INCLUSIVE CAÇAMBA METÁLICA - DEPRECIÇÃO. AF_06/2014	CHOR - CUSTOS HORÁRIOS DE MÁQUINAS E EQUIPAMENTOS	H	1,0000000	13,16	13,16	
Composição	7060 SINAPI	CAMINHÃO BASCULANTE 6 M3 TOCO, PESO BRUTO TOTAL 16.000 KG, CARGA ÚTIL MÁXIMA 11.130 KG, DISTÂNCIA ENTRE EIXOS 5,36 M, POTÊNCIA 185 CV, INCLUSIVE CAÇAMBA METÁLICA - MANUTENÇÃO. AF_06/2014	CHOR - CUSTOS HORÁRIOS DE MÁQUINAS E EQUIPAMENTOS	H	1,0000000	24,69	24,69	
Composição	7059 SINAPI	CAMINHÃO BASCULANTE 6 M3 TOCO, PESO BRUTO TOTAL 16.000 KG, CARGA ÚTIL MÁXIMA 11.130 KG, DISTÂNCIA ENTRE EIXOS 5,36 M, POTÊNCIA 185 CV, INCLUSIVE CAÇAMBA METÁLICA - JUROS. AF_06/2014	CHOR - CUSTOS HORÁRIOS DE MÁQUINAS E EQUIPAMENTOS	H	1,0000000	2,43	2,43	
Composição	7061 SINAPI	CAMINHÃO BASCULANTE 6 M3 TOCO, PESO BRUTO TOTAL 16.000 KG, CARGA ÚTIL MÁXIMA 11.130 KG, DISTÂNCIA ENTRE EIXOS 5,36 M, POTÊNCIA 185 CV, INCLUSIVE CAÇAMBA METÁLICA - MATERIAIS NA OPERAÇÃO AF_06/2014	CHOR - CUSTOS HORÁRIOS DE MÁQUINAS E EQUIPAMENTOS	H	1,0000000	44,80	44,80	
Composição	91402 SINAPI	CAMINHÃO BASCULANTE 6 M3 TOCO, PESO BRUTO TOTAL 16.000 KG, CARGA ÚTIL MÁXIMA 11.130 KG, DISTÂNCIA ENTRE EIXOS 5,36 M, POTÊNCIA 185 CV, INCLUSIVE CAÇAMBA METÁLICA - IMPOSTOS E SEGUROS. AF_06/2014	CHOR - CUSTOS HORÁRIOS DE MÁQUINAS E EQUIPAMENTOS	H	1,0000000	0,94	0,94	
Composição	88281 SINAPI	MOTORISTA DE BASCULANTE COM ENCARGOS COMPLEMENTARES	SEDI - SERVIÇOS DIVERSOS	H	1,0000000	25,55	25,55	
Auxiliar			MO sem LS =>	19,88	LS =>	0,00	MO com LS =>	19,88
			Valor do BDI =>	27,89		Valor com BDI =>	139,45	

	Código Banco	Descrição	Tipo	Und	Quant.	Valor Unit	Total
Composição	7058 SINAPI	CAMINHÃO BASCULANTE 6 M3 TOCO, PESO BRUTO TOTAL 16.000 KG, CARGA ÚTIL MÁXIMA 11.130 KG, DISTÂNCIA ENTRE EIXOS 5,36 M, POTÊNCIA 185 CV, INCLUSIVE CAÇAMBA METÁLICA - DEPRECIÇÃO. AF_06/2014	CHOR - CUSTOS HORÁRIOS DE MÁQUINAS E EQUIPAMENTOS	H	1,0000000	13,16	13,16
Insumo	00037733 SINAPI	CAÇAMBA METÁLICA BASCULANTE COM CAPACIDADE DE 6 M3 (INCLUI MONTAGEM, NAO INCLUI CAMINHÃO)	Material	UN	0,0000400	23 160,83	9,92

Insumo	00037752 SINAPI	CAMINHÃO TOCO, PESO BRUTO TOTAL 16000 KG, CARGA ÚTIL MÁXIMA 11130 KG, DISTÂNCIA ENTRE EIXOS 5,36 M, POTÊNCIA 185 CV (INCLUI CABINE E CHASSI, NÃO INCLUI CARROCERIA)	Equipamento	UN	0,0000400	306 202 82	12 24	
			MO sem LS =>	0,00	LS =>	0,00	MO com LS =>	0,00
			Valor do BDI =>	3 29			Valor com BDI =>	16 45
Composição	Código Banco 91402 SINAPI	Descrição CAMINHÃO BASCULANTE 6 M3 TOCO, PESO BRUTO TOTAL 16.000 KG, CARGA ÚTIL MÁXIMA 11.130 KG, DISTÂNCIA ENTRE EIXOS 5,36 M, POTÊNCIA 185 CV, INCLUSIVE CAÇAMBA METÁLICA - IMPOSTOS E SEGUROS. AF_06/2014	Tipo CHOR - CUSTOS HORÁRIOS DE MÁQUINAS E EQUIPAMENTOS	Und H	Quant. 1,0000000	Valor Unit 0 94	Total 0 94	
Insumo	00037733 SINAPI	CAÇAMBA METÁLICA BASCULANTE COM CAPACIDADE DE 6 M3 (INCLUI MONTAGEM, NÃO INCLUI CAMINHÃO)	Material	UN	0,0000029	23 160 83	0 06	
Insumo	00037752 SINAPI	CAMINHÃO TOCO, PESO BRUTO TOTAL 16000 KG, CARGA ÚTIL MÁXIMA 11130 KG, DISTÂNCIA ENTRE EIXOS 5,36 M, POTÊNCIA 185 CV (INCLUI CABINE E CHASSI, NÃO INCLUI CARROCERIA)	Equipamento	UN	0,0000029	306 202 82	0 88	
			MO sem LS =>	0,00	LS =>	0,00	MO com LS =>	0,00
			Valor do BDI =>	0 23			Valor com BDI =>	1 17
Composição	Código Banco 7059 SINAPI	Descrição CAMINHÃO BASCULANTE 6 M3 TOCO, PESO BRUTO TOTAL 16.000 KG, CARGA ÚTIL MÁXIMA 11.130 KG, DISTÂNCIA ENTRE EIXOS 5,36 M, POTÊNCIA 185 CV, INCLUSIVE CAÇAMBA METÁLICA - JUROS. AF_06/2014	Tipo CHOR - CUSTOS HORÁRIOS DE MÁQUINAS E EQUIPAMENTOS	Und H	Quant. 1,0000000	Valor Unit 2 43	Total 2 43	
Insumo	00037733 SINAPI	CAÇAMBA METÁLICA BASCULANTE COM CAPACIDADE DE 6 M3 (INCLUI MONTAGEM, NÃO INCLUI CAMINHÃO)	Material	UN	0,0000074	23 160 83	0 17	
Insumo	00037752 SINAPI	CAMINHÃO TOCO, PESO BRUTO TOTAL 16000 KG, CARGA ÚTIL MÁXIMA 11130 KG, DISTÂNCIA ENTRE EIXOS 5,36 M, POTÊNCIA 185 CV (INCLUI CABINE E CHASSI, NÃO INCLUI CARROCERIA)	Equipamento	UN	0,0000074	306 202 82	2 26	
			MO sem LS =>	0,00	LS =>	0,00	MO com LS =>	0 00
			Valor do BDI =>	0 60			Valor com BDI =>	3 03
Composição	Código Banco 7080 SINAPI	Descrição CAMINHÃO BASCULANTE 6 M3 TOCO, PESO BRUTO TOTAL 16.000 KG, CARGA ÚTIL MÁXIMA 11.130 KG, DISTÂNCIA ENTRE EIXOS 5,36 M, POTÊNCIA 185 CV, INCLUSIVE CAÇAMBA METÁLICA - MANUTENÇÃO. AF_06/2014	Tipo CHOR - CUSTOS HORÁRIOS DE MÁQUINAS E EQUIPAMENTOS	Und H	Quant. 1,0000000	Valor Unit 24 69	Total 24 69	
Insumo	00037733 SINAPI	CAÇAMBA METÁLICA BASCULANTE COM CAPACIDADE DE 6 M3 (INCLUI MONTAGEM, NÃO INCLUI CAMINHÃO)	Material	UN	0,0000750	23 160 83	1 73	
Insumo	00037752 SINAPI	CAMINHÃO TOCO, PESO BRUTO TOTAL 16000 KG, CARGA ÚTIL MÁXIMA 11130 KG, DISTÂNCIA ENTRE EIXOS 5,36 M, POTÊNCIA 185 CV (INCLUI CABINE E CHASSI, NÃO INCLUI CARROCERIA)	Equipamento	UN	0,0000750	306 202 82	22 96	
			MO sem LS =>	0,00	LS =>	0 00	MO com LS =>	0 00
			Valor do BDI =>	8 17			Valor com BDI =>	30 86
Composição	Código Banco 7061 SINAPI	Descrição CAMINHÃO BASCULANTE 6 M3 TOCO, PESO BRUTO TOTAL 16.000 KG, CARGA ÚTIL MÁXIMA 11.130 KG, DISTÂNCIA ENTRE EIXOS 5,36 M, POTÊNCIA 185 CV, INCLUSIVE CAÇAMBA METÁLICA - MATERIAIS NA OPERAÇÃO. AF_06/2014	Tipo CHOR - CUSTOS HORÁRIOS DE MÁQUINAS E EQUIPAMENTOS	Und H	Quant. 1,0000000	Valor Unit 44 80	Total 44 80	
Insumo	00004221 SINAPI	OLEO DIESEL COMBUSTIVEL COMUM	Material	L	13 6200000	3 29	44 80	
			MO sem LS =>	0,00	LS =>	0 00	MO com LS =>	0 00
			Valor do BDI =>	11 20			Valor com BDI =>	56 00
Composição	Código Banco 5961 SINAPI	Descrição CAMINHÃO BASCULANTE 6 M3, PESO BRUTO TOTAL 16.000 KG, CARGA ÚTIL MÁXIMA 13.071 KG, DISTÂNCIA ENTRE EIXOS 4,80 M, POTÊNCIA 230 CV INCLUSIVE CAÇAMBA METÁLICA - CHI DIURNO. AF_06/2014	Tipo CHOR - CUSTOS HORÁRIOS DE MÁQUINAS E EQUIPAMENTOS	Und CHI	Quant. 1,0000000	Valor Unit 42 90	Total 42 90	
Composição Auxiliar	91369 SINAPI	CAMINHÃO BASCULANTE 6 M3, PESO BRUTO TOTAL 16.000 KG, CARGA ÚTIL MÁXIMA 13.071 KG, DISTÂNCIA ENTRE EIXOS 4,80 M, POTÊNCIA 230 CV INCLUSIVE CAÇAMBA METÁLICA - IMPOSTOS E SEGUROS. AF_06/2014	CHOR - CUSTOS HORÁRIOS DE MÁQUINAS E EQUIPAMENTOS	H	1,0000000	0 99	0 99	
Composição Auxiliar	91368 SINAPI	CAMINHÃO BASCULANTE 6 M3, PESO BRUTO TOTAL 16.000 KG, CARGA ÚTIL MÁXIMA 13.071 KG, DISTÂNCIA ENTRE EIXOS 4,80 M, POTÊNCIA 230 CV INCLUSIVE CAÇAMBA METÁLICA - JUROS. AF_06/2014	CHOR - CUSTOS HORÁRIOS DE MÁQUINAS E EQUIPAMENTOS	H	1,0000000	2 55	2 55	
Composição Auxiliar	91367 SINAPI	CAMINHÃO BASCULANTE 6 M3, PESO BRUTO TOTAL 16.000 KG, CARGA ÚTIL MÁXIMA 13.071 KG, DISTÂNCIA ENTRE EIXOS 4,80 M, POTÊNCIA 230 CV INCLUSIVE CAÇAMBA METÁLICA - DEPRECIÇÃO. AF_06/2014	CHOR - CUSTOS HORÁRIOS DE MÁQUINAS E EQUIPAMENTOS	H	1,0000000	13 81	13 81	
Composição Auxiliar	88281 SINAPI	MOTORISTA DE BASCULANTE COM ENCARGOS COMPLEMENTARES	SEDI - SERVIÇOS DIVERSOS	H	1,0000000	25 55	25 55	
			MO sem LS =>	19 88	LS =>	0,00	MO com LS =>	19 88
			Valor do BDI =>	10 72			Valor com BDI =>	51 62
Composição	Código Banco 91367 SINAPI	Descrição CAMINHÃO BASCULANTE 6 M3, PESO BRUTO TOTAL 16.000 KG, CARGA ÚTIL MÁXIMA 13.071 KG, DISTÂNCIA ENTRE EIXOS 4,80 M, POTÊNCIA 230 CV INCLUSIVE CAÇAMBA METÁLICA - DEPRECIÇÃO. AF_06/2014	Tipo CHOR - CUSTOS HORÁRIOS DE MÁQUINAS E EQUIPAMENTOS	Und H	Quant. 1,0000000	Valor Unit 13 81	Total 13 81	
Insumo	00037733 SINAPI	CAÇAMBA METÁLICA BASCULANTE COM CAPACIDADE DE 6 M3 (INCLUI MONTAGEM, NÃO INCLUI CAMINHÃO)	Material	UN	0,0000400	23 160 83	0 92	
Insumo	00037760 SINAPI	CAMINHÃO TOCO, PESO BRUTO TOTAL 16000 KG, CARGA ÚTIL MÁXIMA 13071 KG, DISTÂNCIA ENTRE EIXOS 4,80 M, POTÊNCIA 230 CV (INCLUI CABINE E CHASSI, NÃO INCLUI CARROCERIA)	Equipamento	UN	0,0000400	322 455 99	12 89	
			MO sem LS =>	0,00	LS =>	0,00	MO com LS =>	0 00
			Valor do BDI =>	3 45			Valor com BDI =>	17 26
Composição	Código Banco 91369 SINAPI	Descrição CAMINHÃO BASCULANTE 6 M3, PESO BRUTO TOTAL 16.000 KG, CARGA ÚTIL MÁXIMA 13.071 KG, DISTÂNCIA ENTRE EIXOS 4,80 M, POTÊNCIA 230 CV INCLUSIVE CAÇAMBA METÁLICA - IMPOSTOS E SEGUROS. AF_06/2014	Tipo CHOR - CUSTOS HORÁRIOS DE MÁQUINAS E EQUIPAMENTOS	Und H	Quant. 1,0000000	Valor Unit 0 99	Total 0 99	
Insumo	00037733 SINAPI	CAÇAMBA METÁLICA BASCULANTE COM CAPACIDADE DE 6 M3 (INCLUI MONTAGEM, NÃO INCLUI CAMINHÃO)	Material	UN	0,0000029	23 160 83	0 06	
Insumo	00037760 SINAPI	CAMINHÃO TOCO, PESO BRUTO TOTAL 16000 KG, CARGA ÚTIL MÁXIMA 13071 KG, DISTÂNCIA ENTRE EIXOS 4,80 M, POTÊNCIA 230 CV (INCLUI CABINE E CHASSI, NÃO INCLUI CARROCERIA)	Equipamento	UN	0,0000029	322 455 99	0 93	
			MO sem LS =>	0,00	LS =>	0,00	MO com LS =>	0 00
			Valor do BDI =>	0 24			Valor com BDI =>	1 23
Composição	Código Banco 91368 SINAPI	Descrição CAMINHÃO BASCULANTE 6 M3, PESO BRUTO TOTAL 16.000 KG, CARGA ÚTIL MÁXIMA 13.071 KG, DISTÂNCIA ENTRE EIXOS 4,80 M, POTÊNCIA 230 CV INCLUSIVE CAÇAMBA METÁLICA - JUROS. AF_06/2014	Tipo CHOR - CUSTOS HORÁRIOS DE MÁQUINAS E EQUIPAMENTOS	Und H	Quant. 1,0000000	Valor Unit 2 55	Total 2 55	
Insumo	00037733 SINAPI	CAÇAMBA METÁLICA BASCULANTE COM CAPACIDADE DE 6 M3 (INCLUI MONTAGEM, NÃO INCLUI CAMINHÃO)	Material	UN	0,0000074	23 160 83	0 17	
Insumo	00037760 SINAPI	CAMINHÃO TOCO, PESO BRUTO TOTAL 16000 KG, CARGA ÚTIL MÁXIMA 13071 KG, DISTÂNCIA ENTRE EIXOS 4,80 M, POTÊNCIA 230 CV (INCLUI CABINE E CHASSI, NÃO INCLUI CARROCERIA)	Equipamento	UN	0,0000074	322 455 99	2 38	
			MO sem LS =>	0,00	LS =>	0,00	MO com LS =>	0 00
			Valor do BDI =>	0 63			Valor com BDI =>	3 18
Composição	Código Banco 89264 SINAPI	Descrição CAMINHÃO TOCO, PBT 16.000 KG, CARGA ÚTIL MÁX 10.685 KG, DIST ENTRE EIXOS 4,8 M, POTÊNCIA 189 CV, INCLUSIVE CARROCERIA FIXA ABERTA DE MADEIRA P/ TRANSPORTE GERAL DE CARGA SECA, DIMEN. APROX. 2,5 X 7,00-X 0,50 M - DEPRECIÇÃO. AF_06/2014	Tipo CHOR - CUSTOS HORÁRIOS DE MÁQUINAS E EQUIPAMENTOS	Und H	Quant. 1,0000000	Valor Unit 8 69	Total 8 69	

Insumo	00037761 SINAPI	CAMINHÃO TOCO, PESO BRUTO TOTAL 16000 KG, CARGA ÚTIL MÁXIMA DE 10685 KG, DISTANCIA ENTRE EIXOS 4,8M, POTENCIA 189 CV (INCLUI CABINE E CHASSI, NAO INCLUI CARROCERIA)	Equipamento	UN	0,0000343	241 624 70	8,78	
Insumo	00037731 SINAPI	CARROCERIA FIXA ABERTA DE MADEIRA PARA TRANSPORTE GERAL DE CARGA SECA DIMENSÕES APROXIMADAS 2,5 X 7,00 X 0,50 M (INCLUI MONTAGEM, NAO INCLUI CAMINHÃO)	Material	UN	0,0000343	12 184 61	0,41	
			MO sem LS =>	0,00	LS =>	0,00	MO com LS =>	0,00
			Valor do BDI =>	2,17			Valor com BDI =>	10,96
Composição	Código Banco	Descrição	Tipo	Und	Quant.	Valor Unit	Total	
	89266 SINAPI	CAMINHÃO TOCO, PBT 16.000 KG, CARGA ÚTIL MÁX. 10.685 KG, DIST. ENTRE EIXOS 4,8 M, POTÊNCIA 189 CV, INCLUSIVE CARROCERIA FIXA ABERTA DE MADEIRA P/ TRANSPORTE GERAL DE CARGA SECA, DIMEN. APROX. 2,5 X 7,00 X 0,50 M - IMPOSTOS E SEGUROS, AF_08/2014	CHOR - CUSTOS HORÁRIOS DE MÁQUINAS E EQUIPAMENTOS	H	1,0000000	0,70	3,76	
Insumo	00037761 SINAPI	CAMINHÃO TOCO, PESO BRUTO TOTAL 16000 KG, CARGA ÚTIL MÁXIMA DE 10685 KG, DISTANCIA ENTRE EIXOS 4,8M, POTENCIA 189 CV (INCLUI CABINE E CHASSI, NAO INCLUI CARROCERIA)	Equipamento	UN	0,0000028	241 624 70	0,67	
Insumo	00037731 SINAPI	CARROCERIA FIXA ABERTA DE MADEIRA PARA TRANSPORTE GERAL DE CARGA SECA DIMENSÕES APROXIMADAS 2,5 X 7,00 X 0,50 M (INCLUI MONTAGEM, NAO INCLUI CAMINHÃO)	Material	UN	0,0000028	12 184 61	0,03	
			MO sem LS =>	0,00	LS =>	0,00	MO com LS =>	0,00
			Valor do BDI =>	0,17			Valor com BDI =>	0,87
Composição	Código Banco	Descrição	Tipo	Und	Quant.	Valor Unit	Total	
	89266 SINAPI	CAMINHÃO TOCO, PBT 16.000 KG, CARGA ÚTIL MÁX. 10.685 KG, DIST. ENTRE EIXOS 4,8 M, POTÊNCIA 189 CV, INCLUSIVE CARROCERIA FIXA ABERTA DE MADEIRA P/ TRANSPORTE GERAL DE CARGA SECA, DIMEN. APROX. 2,5 X 7,00 X 0,50 M - JUROS, AF_08/2014	CHOR - CUSTOS HORÁRIOS DE MÁQUINAS E EQUIPAMENTOS	H	1,0000000	1,61	1,61	
Insumo	00037761 SINAPI	CAMINHÃO TOCO, PESO BRUTO TOTAL 16000 KG, CARGA ÚTIL MÁXIMA DE 10685 KG, DISTANCIA ENTRE EIXOS 4,8M, POTENCIA 189 CV (INCLUI CABINE E CHASSI, NAO INCLUI CARROCERIA)	Equipamento	UN	0,0000072	241 624 70	1,73	
Insumo	00037731 SINAPI	CARROCERIA FIXA ABERTA DE MADEIRA PARA TRANSPORTE GERAL DE CARGA SECA DIMENSÕES APROXIMADAS 2,5 X 7,00 X 0,50 M (INCLUI MONTAGEM, NAO INCLUI CAMINHÃO)	Material	UN	0,0000072	12 184 61	0,08	
			MO sem LS =>	0,00	LS =>	0,00	MO com LS =>	0,00
			Valor do BDI =>	0,45			Valor com BDI =>	2,26
Composição	Código Banco	Descrição	Tipo	Und	Quant.	Valor Unit	Total	
	5705 SINAPI	CAMINHÃO TOCO, PBT 16.000 KG, CARGA ÚTIL MÁX. 10.685 KG, DIST. ENTRE EIXOS 4,8 M, POTÊNCIA 189 CV, INCLUSIVE CARROCERIA FIXA ABERTA DE MADEIRA P/ TRANSPORTE GERAL DE CARGA SECA, DIMEN. APROX. 2,5 X 7,00 X 0,50 M - MANUTENÇÃO, AF_08/2014	CHOR - CUSTOS HORÁRIOS DE MÁQUINAS E EQUIPAMENTOS	H	1,0000000	16,31	16,31	
Insumo	00037761 SINAPI	CAMINHÃO TOCO, PESO BRUTO TOTAL 16000 KG, CARGA ÚTIL MÁXIMA DE 10685 KG, DISTANCIA ENTRE EIXOS 4,8M, POTENCIA 189 CV (INCLUI CABINE E CHASSI, NAO INCLUI CARROCERIA)	Equipamento	UN	0,0000643	241 624 70	15,53	
Insumo	00037731 SINAPI	CARROCERIA FIXA ABERTA DE MADEIRA PARA TRANSPORTE GERAL DE CARGA SECA DIMENSÕES APROXIMADAS 2,5 X 7,00 X 0,50 M (INCLUI MONTAGEM, NAO INCLUI CAMINHÃO)	Material	UN	0,0000643	12 184 61	0,78	
			MO sem LS =>	0,00	LS =>	0,00	MO com LS =>	0,00
			Valor do BDI =>	4,07			Valor com BDI =>	20,31
Composição	Código Banco	Descrição	Tipo	Und	Quant.	Valor Unit	Total	
	53797 SINAPI	CAMINHÃO TOCO, PBT 16.000 KG, CARGA ÚTIL MÁX. 10.685 KG, DIST. ENTRE EIXOS 4,8 M, POTÊNCIA 189 CV, INCLUSIVE CARROCERIA FIXA ABERTA DE MADEIRA P/ TRANSPORTE GERAL DE CARGA SECA, DIMEN. APROX. 2,5 X 7,00 X 0,50 M - MATERIAIS NA OPERAÇÃO, AF_08/2014	CHOR - CUSTOS HORÁRIOS DE MÁQUINAS E EQUIPAMENTOS	H	1,0000000	64,05	64,05	
Insumo	00004221 SINAPI	OLEO DIESEL COMBUSTIVEL COMUM	Material	L	19,4700000	3,29	64,05	
			MO sem LS =>	0,00	LS =>	0,00	MO com LS =>	0,00
			Valor do BDI =>	16,01			Valor com BDI =>	80,06
Composição	Código Banco	Descrição	Tipo	Und	Quant.	Valor Unit	Total	
	88261 SINAPI	CARPINTEIRO DE ESQUADRIA COM ENCARGOS COMPLEMENTARES	SEDI - SERVIÇOS DIVERSOS	H	1,0000000	24,27	24,27	
Composição	95326 SINAPI	CURSO DE CAPACITAÇÃO PARA CARPINTEIRO DE ESQUADRIA (ENCARGOS COMPLEMENTARES) - HORISTA	SEDI - SERVIÇOS DIVERSOS	H	1,0000000	0,18	0,18	
Auxiliar	00037370 SINAPI	ALIMENTAÇÃO - HORISTA (COLETADO CAIXA)	Outros	H	1,0000000	3,71	3,71	
Insumo	00001214 SINAPI	CARPINTEIRO DE ESQUADRIAS	Mão de Obra	H	1,0000000	17,63	17,63	
Insumo	00043483 SINAPI	EPI - FAMILIA CARPINTEIRO DE FORMAS - HORISTA (ENCARGOS COMPLEMENTARES - COLETADO CAIXA)	Equipamento	H	1,0000000	1,05	1,05	
Insumo	00043459 SINAPI	FERRAMENTAS - FAMILIA CARPINTEIRO DE FORMAS - HORISTA (ENCARGOS COMPLEMENTARES - COLETADO CAIXA)	Equipamento	H	1,0000000	0,38	0,38	
Insumo	00037372 SINAPI	EXAMES - HORISTA (COLETADO CAIXA)	Outros	H	1,0000000	0,55	0,55	
Insumo	00037373 SINAPI	SEGURO - HORISTA (COLETADO CAIXA)	Taxas	H	1,0000000	0,06	0,06	
Insumo	00037371 SINAPI	TRANSPORTE - HORISTA (COLETADO CAIXA)	Serviços	H	1,0000000	0,71	0,71	
			MO sem LS =>	17,81	LS =>	0,00	MO com LS =>	17,81
			Valor do BDI =>	6,06			Valor com BDI =>	30,33
Composição	Código Banco	Descrição	Tipo	Und	Quant.	Valor Unit	Total	
	88262 SINAPI	CARPINTEIRO DE FORMAS COM ENCARGOS COMPLEMENTARES	SEDI - SERVIÇOS DIVERSOS	H	1,0000000	24,23	24,23	
Composição	95330 SINAPI	CURSO DE CAPACITAÇÃO PARA CARPINTEIRO DE FORMAS (ENCARGOS COMPLEMENTARES) - HORISTA	SEDI - SERVIÇOS DIVERSOS	H	1,0000000	0,14	0,14	
Auxiliar	00037370 SINAPI	ALIMENTAÇÃO - HORISTA (COLETADO CAIXA)	Outros	H	1,0000000	3,71	3,71	
Insumo	00001213 SINAPI	CARPINTEIRO DE FORMAS	Mão de Obra	H	1,0000000	17,63	17,63	
Insumo	00043483 SINAPI	EPI - FAMILIA CARPINTEIRO DE FORMAS - HORISTA (ENCARGOS COMPLEMENTARES - COLETADO CAIXA)	Equipamento	H	1,0000000	1,05	1,05	
Insumo	00043459 SINAPI	FERRAMENTAS - FAMILIA CARPINTEIRO DE FORMAS - HORISTA (ENCARGOS COMPLEMENTARES - COLETADO CAIXA)	Equipamento	H	1,0000000	0,38	0,38	
Insumo	00037372 SINAPI	EXAMES - HORISTA (COLETADO CAIXA)	Outros	H	1,0000000	0,55	0,55	
Insumo	00037373 SINAPI	SEGURO - HORISTA (COLETADO CAIXA)	Taxas	H	1,0000000	0,06	0,06	
Insumo	00037371 SINAPI	TRANSPORTE - HORISTA (COLETADO CAIXA)	Serviços	H	1,0000000	0,71	0,71	
			MO sem LS =>	17,77	LS =>	0,00	MO com LS =>	17,77
			Valor do BDI =>	6,05			Valor com BDI =>	23,78
Composição	Código Banco	Descrição	Tipo	Und	Quant.	Valor Unit	Total	
	95309 SINAPI	CURSO DE CAPACITAÇÃO PARA AJUDANTE DE CARPINTEIRO (ENCARGOS COMPLEMENTARES) - HORISTA	SEDI - SERVIÇOS DIVERSOS	H	1,0000000	0,14	0,14	
Insumo	00006117 SINAPI	CARPINTEIRO AUXILIAR	Mão de Obra	H	0,0105000	13,88	0,14	
			MO sem LS =>	0,14	LS =>	0,00	MO com LS =>	0,14
			Valor do BDI =>	0,03			Valor com BDI =>	0,17
Composição	Código Banco	Descrição	Tipo	Und	Quant.	Valor Unit	Total	
	95317 SINAPI	CURSO DE CAPACITAÇÃO PARA AUXILIAR DE ENCANADOR OU BOMBEIRO HIDRÁULICO (ENCARGOS COMPLEMENTARES) - HORISTA	SEDI - SERVIÇOS DIVERSOS	H	1,0000000	0,15	0,15	
Insumo	00000248 SINAPI	AUXILIAR DE ENCANADOR OU BOMBEIRO HIDRÁULICO	Mão de Obra	H	0,0128000	12,49	0,15	
			MO sem LS =>	0,15	LS =>	0,00	MO com LS =>	0,15
			Valor do BDI =>	0,03			Valor com BDI =>	0,18
Composição	Código Banco	Descrição	Tipo	Und	Quant.	Valor Unit	Total	
	95329 SINAPI	CURSO DE CAPACITAÇÃO PARA CARPINTEIRO DE ESQUADRIA (ENCARGOS COMPLEMENTARES) - HORISTA	SEDI - SERVIÇOS DIVERSOS	H	1,0000000	0,18	0,18	
Insumo	00001214 SINAPI	CARPINTEIRO DE ESQUADRIAS	Mão de Obra	H	0,0105000	17,63	0,18	
			MO sem LS =>	0,18	LS =>	0,00	MO com LS =>	0,18
			Valor do BDI =>	0,04			Valor com BDI =>	0,22

Composição	Código/Banco	Descrição	Tipo	Und	Quant.	Valor Unit	Total
Insumo	00001213 SINAPI	CURSO DE CAPACITAÇÃO PARA CARPINTEIRO DE FÓRMAS (ENCARGOS COMPLEMENTARES) - HORISTA CARPINTEIRO DE FÓRMAS	SEDI - SERVIÇOS DIVERSOS	H	1,0000000	0,14	0,14
			Mão de Obra	H	0,0082000	17,63	0,14
			MO sem LS =>	LS =>	0,00	MO com LS =>	0,14
			Valor do BDI =>			Valor com BDI =>	0,17
Composição	Código/Banco	Descrição	Tipo	Und	Quant.	Valor Unit	Total
Insumo	00002436 SINAPI	CURSO DE CAPACITAÇÃO PARA ELETRICISTA (ENCARGOS COMPLEMENTARES) - HORISTA ELETRICISTA	SEDI - SERVIÇOS DIVERSOS	H	1,0000000	0,46	0,46
			Mão de Obra	H	0,0266000	17,63	0,46
			MO sem LS =>	LS =>	0,00	MO com LS =>	0,46
			Valor do BDI =>			Valor com BDI =>	0,57
Composição	Código/Banco	Descrição	Tipo	Und	Quant.	Valor Unit	Total
Insumo	00002696 SINAPI	CURSO DE CAPACITAÇÃO PARA ENCANADOR OU BOMBEIRO HIDRÁULICO (ENCARGOS COMPLEMENTARES) - HORISTA ENCANADOR OU BOMBEIRO HIDRÁULICO	SEDI - SERVIÇOS DIVERSOS	H	1,0000000	0,22	0,22
			Mão de Obra	H	0,0128000	17,63	0,22
			MO sem LS =>	LS =>	0,00	MO com LS =>	0,22
			Valor do BDI =>			Valor com BDI =>	0,27
Composição	Código/Banco	Descrição	Tipo	Und	Quant.	Valor Unit	Total
Insumo	00040618 SINAPI	CURSO DE CAPACITAÇÃO PARA ENCARREGADO GERAL DE OBRAS (ENCARGOS COMPLEMENTARES) - MENSALISTA ENCARREGADO GERAL DE OBRAS (MENSALISTA)	SEDI - SERVIÇOS DIVERSOS	MES	1,0000000	55,22	55,22
			Mão de Obra	MES	0,0116000	4 760,60	55,22
			MO sem LS =>	LS =>	0,00	MO com LS =>	55,22
			Valor do BDI =>			Valor com BDI =>	69,02
Composição	Código/Banco	Descrição	Tipo	Und	Quant.	Valor Unit	Total
Insumo	00040811 SINAPI	CURSO DE CAPACITAÇÃO PARA ENGENHEIRO CIVIL DE OBRA JÚNIOR (ENCARGOS COMPLEMENTARES) - MENSALISTA ENGENHEIRO CIVIL DE OBRA JUNIOR (MENSALISTA)	SEDI - SERVIÇOS DIVERSOS	MES	1,0000000	122,89	122,89
			Mão de Obra	MES	0,0081000	15 172,30	122,89
			MO sem LS =>	LS =>	0,00	MO com LS =>	122,89
			Valor do BDI =>			Valor com BDI =>	152,61
Composição	Código/Banco	Descrição	Tipo	Und	Quant.	Valor Unit	Total
Insumo	00025957 SINAPI	CURSO DE CAPACITAÇÃO PARA MONTADOR DE ESTRUTURA METÁLICA (ENCARGOS COMPLEMENTARES) - HORISTA MONTADOR DE ESTRUTURAS METÁLICAS	SEDI - SERVIÇOS DIVERSOS	H	1,0000000	0,22	0,22
			Mão de Obra	H	0,0082000	27,39	0,22
			MO sem LS =>	LS =>	0,00	MO com LS =>	0,22
			Valor do BDI =>			Valor com BDI =>	0,27
Composição	Código/Banco	Descrição	Tipo	Und	Quant.	Valor Unit	Total
Insumo	00020020 SINAPI	CURSO DE CAPACITAÇÃO PARA MOTORISTA DE BASCULANTE (ENCARGOS COMPLEMENTARES) - HORISTA MOTORISTA DE CAMINHÃO-BASCULANTE	SEDI - SERVIÇOS DIVERSOS	H	1,0000000	0,07	0,07
			Mão de Obra	H	0,0036000	19,81	0,07
			MO sem LS =>	LS =>	0,00	MO com LS =>	0,07
			Valor do BDI =>			Valor com BDI =>	0,08
Composição	Código/Banco	Descrição	Tipo	Und	Quant.	Valor Unit	Total
Insumo	00004093 SINAPI	CURSO DE CAPACITAÇÃO PARA MOTORISTA DE CAMINHÃO (ENCARGOS COMPLEMENTARES) - HORISTA MOTORISTA DE CAMINHÃO	SEDI - SERVIÇOS DIVERSOS	H	1,0000000	0,07	0,07
			Mão de Obra	H	0,0036000	21,01	0,07
			MO sem LS =>	LS =>	0,00	MO com LS =>	0,07
			Valor do BDI =>			Valor com BDI =>	0,08
Composição	Código/Banco	Descrição	Tipo	Und	Quant.	Valor Unit	Total
Insumo	00004750 SINAPI	CURSO DE CAPACITAÇÃO PARA PEDREIRO (ENCARGOS COMPLEMENTARES) - HORISTA PEDREIRO	SEDI - SERVIÇOS DIVERSOS	H	1,0000000	0,26	0,26
			Mão de Obra	H	0,0151000	17,63	0,26
			MO sem LS =>	LS =>	0,00	MO com LS =>	0,26
			Valor do BDI =>			Valor com BDI =>	0,32
Composição	Código/Banco	Descrição	Tipo	Und	Quant.	Valor Unit	Total
Insumo	00004783 SINAPI	CURSO DE CAPACITAÇÃO PARA PINTOR (ENCARGOS COMPLEMENTARES) - HORISTA PINTOR	SEDI - SERVIÇOS DIVERSOS	H	1,0000000	0,18	0,18
			Mão de Obra	H	0,0105000	17,63	0,18
			MO sem LS =>	LS =>	0,00	MO com LS =>	0,18
			Valor do BDI =>			Valor com BDI =>	0,22
Composição	Código/Banco	Descrição	Tipo	Und	Quant.	Valor Unit	Total
Insumo	00006110 SINAPI	CURSO DE CAPACITAÇÃO PARA SERRALHEIRO (ENCARGOS COMPLEMENTARES) - HORISTA SERRALHEIRO	SEDI - SERVIÇOS DIVERSOS	H	1,0000000	0,14	0,14
			Mão de Obra	H	0,0082000	17,63	0,14
			MO sem LS =>	LS =>	0,00	MO com LS =>	0,14
			Valor do BDI =>			Valor com BDI =>	0,17
Composição	Código/Banco	Descrição	Tipo	Und	Quant.	Valor Unit	Total
Insumo	00006111 SINAPI	CURSO DE CAPACITAÇÃO PARA SERVENTE (ENCARGOS COMPLEMENTARES) - HORISTA SERVENTE DE OBRAS	SEDI - SERVIÇOS DIVERSOS	H	1,0000000	0,15	0,15
			Mão de Obra	H	0,0151000	10,40	0,15
			MO sem LS =>	LS =>	0,00	MO com LS =>	0,15
			Valor do BDI =>			Valor com BDI =>	0,16
Composição	Código/Banco	Descrição	Tipo	Und	Quant.	Valor Unit	Total
Insumo	00010489 SINAPI	CURSO DE CAPACITAÇÃO PARA VIDRACEIRO (ENCARGOS COMPLEMENTARES) - HORISTA VIDRACEIRO	SEDI - SERVIÇOS DIVERSOS	H	1,0000000	0,12	0,12
			Mão de Obra	H	0,0105000	12,09	0,12
			MO sem LS =>	LS =>	0,00	MO com LS =>	0,12
			Valor do BDI =>			Valor com BDI =>	0,15
Composição	Código/Banco	Descrição	Tipo	Und	Quant.	Valor Unit	Total
Insumo	88264 SINAPI	ELETRICISTA COM ENCARGOS COMPLEMENTARES	SEDI - SERVIÇOS DIVERSOS	H	1,0000000	24,65	24,65
Auxiliar	00037370 SINAPI	ALIMENTAÇÃO - HORISTA (COLETADO CAIXA)	SEDI - SERVIÇOS DIVERSOS	H	1,0000000	0,46	0,46
Insumo	00002436 SINAPI	ELETRICISTA	SEDI - SERVIÇOS DIVERSOS	H	1,0000000	0,46	0,46
Insumo	00043484 SINAPI	EPI - FAMILIA ELETRICISTA - HORISTA (ENCARGOS COMPLEMENTARES - COLETADO CAIXA)	SEDI - SERVIÇOS DIVERSOS	H	1,0000000	0,91	0,91
Insumo	00043460 SINAPI	FERRAMENTAS - FAMILIA ELETRICISTA - HORISTA (ENCARGOS COMPLEMENTARES - COLETADO CAIXA)	SEDI - SERVIÇOS DIVERSOS	H	1,0000000	0,62	0,62
Insumo	00037372 SINAPI	EXAMES - HORISTA (COLETADO CAIXA)	SEDI - SERVIÇOS DIVERSOS	H	1,0000000	0,55	0,55
Insumo	00037373 SINAPI	SEGURO - HORISTA (COLETADO CAIXA)	SEDI - SERVIÇOS DIVERSOS	H	1,0000000	0,06	0,06
Insumo	00037371 SINAPI	TRANSPORTE - HORISTA (COLETADO CAIXA)	SEDI - SERVIÇOS DIVERSOS	H	1,0000000	0,71	0,71
			MO sem LS =>	LS =>	0,00	MO com LS =>	18,09
			Valor do BDI =>			Valor com BDI =>	36,91
	Código/Banco	Descrição	Tipo	Und	Quant.	Valor Unit	Total

Composição	88261 SINAPI	CARPINTEIRO DE ESQUADRIA COM ENCARGOS COMPLEMENTARES	SEDI - SERVIÇOS DIVERSOS	H	1,5460000	24,27	37,52
Auxiliar	88316 SINAPI	SERVEANTE COM ENCARGOS COMPLEMENTARES	SEDI - SERVIÇOS DIVERSOS	H	0,7730000	17,00	13,14
Composição	00002432 SINAPI	DOBRADICA EM ACO FERRO, 3 1/2" X 3", E= 1,9 A 2 MM, COM ANEL, CROMADO OU ZINCADO, TANPA BOLA, COM PARAFUSOS	Material	UN	3,0000000	24,88	74,64
Auxiliar	00011055 SINAPI	PARAFUSO ROSCA SOBERBA ZINCADO CABECA CHATA FENDA SIMPLES 3,5 X 25 MM (1")	Material	UN	19,8000000	0,05	0,99
Insumo	00010555 SINAPI	PORTA DE MADEIRA, FOLHA MEDIA (NBR 15930) DE 800 X 2100 MM, DE 35 MM A 40 MM DE ESPESURA, NUCLEO SEMI-SOLIDO (SARRAFEADO), CAPA LISA EM HDF, ACABAMENTO EM PRIMER PARA PINTURA	Material	UN	1,0000000	143,54	143,54
			MO sem LS =>		35,68	LS => 0,00	MO com LS => 35,68
			Valor do BDI =>		87,45		Valor com BDI => 317,28


Composição	Código Banco	Descrição	Tipo	Und	Quant.	Valor Unit	Total
Composição	4066 ORSE	Porta para divisória, dim. 820 x 2110 x 35mm, Naval ou similar - Rev. 01	Divisões	Un	1,0000000	325,75	325,75
Auxiliar	88278 SINAPI	MONTADOR DE ESTRUTURA METÁLICA COM ENCARGOS COMPLEMENTARES	SEDI - SERVIÇOS DIVERSOS	H	0,2500000	33,28	8,32
Composição	88316 SINAPI	SERVEANTE COM ENCARGOS COMPLEMENTARES	SEDI - SERVIÇOS DIVERSOS	H	0,5000000	17,00	8,50
Auxiliar							
Insumo	3190 ORSE	Porta para divisória, dim. 820 x 2110 x 35mm, Naval ou similar	Material	Un	1,0000000	308,93	308,93
			MO sem LS =>		12,17	LS => 0,00	MO com LS => 12,17
			Valor do BDI =>		81,43		Valor com BDI => 407,8

Composição	Código Banco	Descrição	Tipo	Und	Quant.	Valor Unit	Total
Composição	88316 SINAPI	SERRALHEIRO COM ENCARGOS COMPLEMENTARES	SEDI - SERVIÇOS DIVERSOS	H	1,0000000	24,33	24,33
Auxiliar	95377 SINAPI	CURSO DE CAPACITAÇÃO PARA SERRALHEIRO (ENCARGOS COMPLEMENTARES) - HORISTA	SEDI - SERVIÇOS DIVERSOS	H	1,0000000	0,14	0,14
Insumo	00037370 SINAPI	ALIMENTACAO - HORISTA (COLETADO CAIXA)	Outros	H	1,0000000	3,71	3,71
Insumo	00043465 SINAPI	FERRAMENTAS - FAMILIA PEDREIRO - HORISTA (ENCARGOS COMPLEMENTARES - COLETADO CAIXA)	Equipamento	H	1,0000000	0,58	0,58
Insumo	00037372 SINAPI	EXAMES - HORISTA (COLETADO CAIXA)	Outros	H	1,0000000	0,55	0,55
Insumo	00043489 SINAPI	EPI - FAMILIA PEDREIRO - HORISTA (ENCARGOS COMPLEMENTARES - COLETADO CAIXA)	Equipamento	H	1,0000000	0,95	0,95
Insumo	00037373 SINAPI	SEGURO - HORISTA (COLETADO CAIXA)	Taxas	H	1,0000000	0,06	0,06
Insumo	00006110 SINAPI	SERRALHEIRO	Mão de Obra	H	1,0000000	17,63	17,63
Insumo	00037371 SINAPI	TRANSPORTE - HORISTA (COLETADO CAIXA)	Serviços	H	1,0000000	0,71	0,71
			MO sem LS =>		17,77	LS => 0,00	MO com LS => 17,77
			Valor do BDI =>		8,08		Valor com BDI => 30,41

Composição	Código Banco	Descrição	Tipo	Und	Quant.	Valor Unit	Total
Composição	100251 SINAPI	TRANSPORTE HORIZONTAL MANUAL, DE TUBO DE AÇO CARBONO LEVE OU MÉDIO, PRETO OU GALVANIZADO, COM DIÂMETRO MAIOR QUE 32 MM E MENOR OU IGUAL A 85 MM (UNIDADE: MXKM), AF_07/2019	SEDI - SERVIÇOS DIVERSOS	MXKM	1,0000000	10,40	10,40
Auxiliar	88316 SINAPI	SERVEANTE COM ENCARGOS COMPLEMENTARES	SEDI - SERVIÇOS DIVERSOS	H	0,6118000	17,00	10,40
			MO sem LS =>		6,45	LS => 0,00	MO com LS => 6,45
			Valor do BDI =>		2,60		Valor com BDI => 13,00

Composição	Código Banco	Descrição	Tipo	Und	Quant.	Valor Unit	Total
Composição	88325 SINAPI	VIDRACEIRO COM ENCARGOS COMPLEMENTARES	SEDI - SERVIÇOS DIVERSOS	H	1,0000000	18,77	18,77
Auxiliar	85387 SINAPI	CURSO DE CAPACITAÇÃO PARA VIDRACEIRO (ENCARGOS COMPLEMENTARES) - HORISTA	SEDI - SERVIÇOS DIVERSOS	H	1,0000000	0,12	0,12
Insumo	00037370 SINAPI	ALIMENTACAO - HORISTA (COLETADO CAIXA)	Outros	H	1,0000000	3,71	3,71
Insumo	00043465 SINAPI	FERRAMENTAS - FAMILIA PEDREIRO - HORISTA (ENCARGOS COMPLEMENTARES - COLETADO CAIXA)	Equipamento	H	1,0000000	0,58	0,58
Insumo	00037372 SINAPI	EXAMES - HORISTA (COLETADO CAIXA)	Outros	H	1,0000000	0,55	0,55
Insumo	00043489 SINAPI	EPI - FAMILIA PEDREIRO - HORISTA (ENCARGOS COMPLEMENTARES - COLETADO CAIXA)	Equipamento	H	1,0000000	0,95	0,95
Insumo	00037373 SINAPI	SEGURO - HORISTA (COLETADO CAIXA)	Taxas	H	1,0000000	0,06	0,06
Insumo	00037371 SINAPI	TRANSPORTE - HORISTA (COLETADO CAIXA)	Serviços	H	1,0000000	0,71	0,71
Insumo	00010489 SINAPI	VIDRACEIRO	Mão de Obra	H	1,0000000	12,09	12,09
			MO sem LS =>		12,21	LS => 0,00	MO com LS => 12,21
			Valor do BDI =>		4,69		Valor com BDI => 21,48

Salvador, 03 de maio de 2021.


 BMA CONSTRUTORA EIRELI - EPP
 CNPJ: 22.938.670/0001-00
 Fábio Moreira Andrade
 CREA Ba. 92.542
 Sócio-diretor



DECLARAÇÃO DE ELABORAÇÃO INDEPENDENTE DA PROPOSTA

Eu **FÁBIO MOREIRA ANDRADE**, Engenheiro Civil, CPF nº 657.008.645-68, inscrito no CREA-BA 92542, como representante devidamente constituído de **BMA CONSTRUTORA EIRELI -EPP**, pessoa jurídica de direito privado no CNPJ sob o nº 22.939.670/0001-00, com sede na Av. Luís Viana, 7532, QD CSI LT 06, Edif. Helbor Cosmopolitan Home Stay e Offices, Sl. 202 e 203, Alphaville I - CEP: 41.701-005 doravante denominado licitante para fins do disposto no item 15 do Edital Seleção Pública nº 0002/2021 declara, sob as penas da lei, em especial o art. 299 do Código Penal Brasileiro, que:

a) a proposta apresentada para participar da Seleção Pública nº 0002/2021 foi elaborada de maneira independente pela **BMA CONSTRUTORA EIRELI - EPP**, e o conteúdo da proposta não foi, no todo ou em parte, direta ou indiretamente, informado, discutido ou recebido de qualquer outro participante potencial ou de fato desta Seleção Pública, por qualquer meio ou qualquer pessoa;

b) a intenção de apresentar a proposta elaborada para participar da Seleção Pública nº 0002/2021 não foi informada, discutida ou recebida de qualquer outro participante potencial ou de fato deste certame, por qualquer meio ou por qualquer pessoa;

c) que não tentou, por qualquer meio ou por qualquer pessoa, influir na decisão de qualquer outro participante potencial ou de fato da Seleção Pública nº 0002/2021 quanto a participar ou não da referida licitação;

d) que o conteúdo da proposta apresentada para participar da Seleção Pública nº 0002/2021 não será, no todo ou em parte, direta ou indiretamente, comunicado ou



discutido com qualquer outro participante potencial ou de fato deste certame antes da adjudicação do objeto da referida licitação;

e) que o conteúdo da proposta apresentada para participar da Seleção Pública nº 0002/2021 não foi, no todo ou em parte, direta ou indiretamente, informado, discutido ou recebido de qualquer integrante da FAPEX antes da abertura oficial das propostas; e

f) que está plenamente ciente do teor da extensão desta declaração e que detém plenos poderes e informações para firmá-la.

Salvador, 03 de maio de 2021.

BMA CONSTRUTORA EIRELI - EPP

CNPJ: 22.939.670/0001-00

Fábio Moreira Andrade

CREA Ba. 92.542


Sócio-Diretor

DECLARAÇÃO DE VISTORIA NÃO REALIZADA

SELEÇÃO PÚBLICA PRESENCIAL FAPEX Nº. 0002/2021

Declaro que a empresa **BMA CONSTRUTORA EIRELI EPP**, inscrita no CNPJ nº. 22.939.670/0001-00, Telefone 3043-5246, endereço eletrônico comercial@bmaconstrutora.com, não teve interesse em realizar a vistoria nos locais onde será executada a reforma referente à Seleção pública presencial nº 0002/2021, não cabendo alegações, pela supracitada empresa, em qualquer época, de desconhecimento de estado, fatos e detalhes que impossibilitem ou dificultem a execução dos serviços ou o cumprimento de todas as suas obrigações.

Salvador, 03 de maio de 2021.




BMA CONSTRUTORA EIRELI - EPP
CNPJ: 22.939.670/0001-00
Fábio Moreira Andrade
CREA Ba. 92.542
Sócio-diretor

SELEÇÃO PÚBLICA PRESENCIAL FAPEX Nº. 0002/2021

DECLARAÇÃO DE ENQUADRAMENTO EM CONDIÇÕES ESPECIAIS DE PARTICIPAÇÃO

A BMA CONSTRUTORA EIRELI - EPP, CNPJ nº 22.939.670/0001-00, licitante já credenciada no processo de licitação em epígrafe, por seu representante legal o Sr. **FÁBIO MOREIRA ANDRDE**, RG nº. 05.717.612-40 e CPF nº 657.008.645-68 declara, sob as penas da lei penal e civil, que a ora declarante está classificada como Microempresa – ME, Empresa de Pequeno Porte – EPP ou Microempreendedor Individual - MEI, perante (Receita Federal e/ou Secretaria da Fazenda do Estado), ou ainda, sociedades cooperativas enquadradas no art. 34 da Lei nº 11.488 (Lei do Regime Especial de Incentivos para o Desenvolvimento da Infraestrutura – REIDI), comprometendo-se ainda a informar caso deixe de ser enquadrada nestas condições.

Salvador, 03 de maio de 2021.



BMA CONSTRUTORA EIRELI - EPP

CNPJ: 22.939.670/0001-00

Fábio Moreira Andrade

CREA Ba. 92.542

Sócio-Diretor